





Kính gửi: Ban giám hiệu và Quý Phụ huynh

Lời đầu tiên, SSC trân trọng gửi đến Quý Nhà trường và Quý Phụ huynh lời chúc sức khỏe và thành công.

Căn cứ Thông tư 39/2014/TT-NHNN ngày 11 tháng 12 năm 2014 về Hướng dẫn về dịch vụ Trung gian thanh toán. Quy định tại Điều 11- Trách nhiệm của tổ chức cung ứng dịch vụ cung ứng hạ tầng thanh toán điện tử.

Nhằm tạo thêm nhiều tiện ích cho Nhà Trường và Quý Phụ Huynh Học Sinh về việc thanh toán học phí hướng tới xu hướng thanh toán không dùng tiền mặt. SSC trân trọng giới thiệu tới quý Phụ Huynh dịch vụ thanh toán học phí qua các kênh thu hộ sau:

## KÊNH THANH TOÁN HÓA ĐƠN MIỄN PHÍ

STT	KÊNH	HÌNH THỨC	CHÍNH SÁCH	HƯỚNG DẪN THANH TOÁN
1		QUA APP	<b>MIỄN PHÍ NĂM 2023</b>	Bước 1: Truy cập vào app Eco Bước 2: Chọn “Dịch vụ khác” Bước 3: Chọn “Học phí SSC” Bước 4: Nhập mã SSC ID
2		CHUYỂN KHOẢN	<b>MIỄN PHÍ NĂM 2023</b>	Bước 1: Truy cập vào Website: <a href="https://hocphi.omipay.vn">https://hocphi.omipay.vn</a> Bước 2: Nhập thông tin học sinh để thanh toán Bước 3: Chọn Hóa đơn muốn thanh toán & Xác nhận thông tin thanh toán Bước 4: Thanh toán bằng các chuyển khoản 24/7 hoặc quét mã QRcode bằng Mobilebanking
3		QUA APP	<b>MIỄN PHÍ</b>	Bước 1: Vào App ngân hàng, Chọn mục "Thanh toán hóa đơn", chọn “Học phí” Bước 2: Chọn nhà cung cấp “Thẻ học đường SSC” Bước 3: Nhập mã SSCID Bước 4: Kiểm tra thông tin và thanh toán
		QUA APP	<b>MIỄN PHÍ</b>	Bước 1: Vào App ngân hàng, Chọn mục "Thanh toán hóa đơn", chọn “Học phí” Bước 2: Chọn nhà cung cấp “Thẻ học đường SSC” Bước 3: Nhập mã SSCID Bước 4: Kiểm tra thông tin và thanh toán

## Các kênh thanh toán hoá đơn có phí

STT	KÊNH	HÌNH THỨC	CHÍNH SÁCH	HƯỚNG DẪN THANH TOÁN
1		QUA APP TẠI QUẦY	11.000đ/ Giao dịch	Bước 1: Đăng nhập, Chọn "Xem tất cả ", Chọn "Thanh toán học phí" Bước 2: Chọn " Học phí học đường SSC" Bước 3: Nhập mã SSC ID Bước 4: Kiểm tra thông tin và thanh toán
2		QUA APP	13.000đ/ Giao dịch	Bước 1: Vào app chọn "Thanh toán hóa đơn" Bước 2: Chọn mục "Học phí", Chọn Nhà cung cấp "Thẻ học đường SSC" Bước 3: Nhập mã SSC ID và thanh toán
3		QUA APP TẠI QUẦY	5.000đ/ Giao dịch	Bước 1: Vào app chọn "Thanh toán hóa đơn" Bước 2: Chọn mục "Học phí", Chọn Nhà cung cấp "Thẻ học đường SSC" Bước 3: Nhập mã SSC ID và thanh toán
4		QUA APP	11.000đ/ Giao dịch	Bước 1: Vào App ngân hàng, Chọn mục Thanh toán hóa đơn , chọn "Học phí" Bước 2: Chọn nhà cung cấp "Thẻ học đường SSC" Bước 3: Nhập mã SSCID Bước 4: Kiểm tra thông tin và thanh toán
5		QUA APP TẠI QUẦY	7.500đ/ Kỳ phí	Bước 1: chọn mục "Giao dịch", chọn "Thanh toán học phí" Bước 2: Nhà cung cấp chọn học phí SSC (biểu tượng màu vàng) Bước 3: Nhập mã SSCID Bước 4: Kiểm tra thông tin và thanh toán
6		QUA APP	QUA APP	Bước 1: Vào App ngân hàng, Chọn mục "Thanh toán hóa đơn" , chọn "Học phí" Bước 2: Chọn nhà cung cấp "Thẻ học đường SSC" Bước 3: Nhập mã SSCID Bước 4: Kiểm tra thông tin và thanh toán
7		QUA APP	0,715%/ Giao dịch Tối đa 8.800đ	Bước 1: Vào app Zalo, chọn "Khám phá" Bước 2: Chọn mục "Học phí" Bước 3: Nhập mã SSC ID và kiểm tra thông tin thanh toán

# BẢNG BIỂU PHÍ THU HỘ

Áp dụng cho hình thức thanh toán Hóa đơn học phí

STT	KÊNH	HÌNH THỨC	CHÍNH SÁCH	HƯỚNG DẪN THANH TOÁN
8		QUA APP	1,1%/ Giao dịch Tối thiểu 10.000đ	Bước 1: Vào app MoMo, chọn "Thanh toán hóa đơn" Bước 2: Chọn mục "Học phí", Chọn Nhà cung cấp "Thẻ học đường SSC" Bước 3: Nhập mã SSC ID và thanh toán
9		QUA APP	7.500đ/ Giao dịch	Bước 1: Truy cập vào app ViettelMoney, Chọn "xem tất cả" Bước 2: Kéo xuống phía dưới chọn "Học phí SSC" Bước 3: Nhập mã SSC ID và Thanh toán
10		QUA APP	13.000đ/ Giao dịch	Bước 1: Truy cập vào App Shopee Pay, Chọn mục "Thanh toán học phí" Bước 2: Chọn "Thẻ học đường SSC" Bước 3: Nhập mã SSC ID và Thanh toán
11		QUA APP	Thu phí 1%/số tiền PHHS đóng	Bước 1: Truy cập vào app VNPT Bước 2: Chọn "Dịch vụ khác" Bước 3: Chọn "Học phí SSC" Bước 4: Nhập mã SSC ID

DÀNH CHO PHỤ HUYNH KHÔNG CÓ TÀI KHOẢN NGÂN HÀNG  
( Có thu phí )



Nộp tiền mặt  
tại các cửa hàng



Xem chi tiết các kênh và phí dịch vụ tại  
[chinhsachphi.thessc.vn](http://chinhsachphi.thessc.vn)

hoặc Quét mã QR để được hỗ trợ:

