

**ỦY BAN NHÂN DÂN QUẬN 6  
TRƯỜNG THCS HẬU GIANG**

**CỘNG HÒA XÃ HỘI CHỦ NGHĨA VIỆT NAM  
Độc lập - Tự do - Hạnh phúc**

Số: 214/THCSHG  
V/v : Công khai các hình thức thu  
học phí qua các trung gian thanh  
toán của nhà trường đối với PHHS.

Quận 6, ngày 18 tháng 9 năm 2024

**Kính gửi: Quý phụ huynh học sinh**

Nhằm hỗ trợ cho việc thanh toán học phí hướng tới xu hướng thanh toán không dùng tiền mặt được diễn ra thuận lợi, minh bạch về các khoản thu phí thông qua các dịch vụ trung gian thanh toán, nhà trường xin được gửi đến quý phụ huynh học sinh các kênh thanh toán trong năm học 2024-2025 như sau:

**Chuyển khoản vào tài khoản nhà trường:**

Tên chủ tài khoản: TRUONG THCS HAU GIANG

Số tài khoản: 1041800442

Ngân hàng TMCP Ngoại Thương Việt Nam ( Vietcombank) – chi nhánh Sài Gòn Chợ Lớn.

Nội dung chuyển khoản: Họ tên học sinh\_lớp\_học phí tháng.

Ví dụ: Nguyen Van A \_Lop 6/1 \_Hoc phi thang 9/2024.

**Các kênh thanh toán miễn phí:**

Ngân hàng HD Bank (miễn phí từ tháng 9/2024 đến hết tháng 5/2025).

Kênh ví điện tử Eco ( miễn phí từ tháng 9/2024 đến hết tháng 12/2024).

Kênh HPAY ( miễn phí từ tháng 9/2024 đến hết tháng 12/2024).

**Các kênh thanh toán có phí:** Zalo Pay, Momo, Payoo, Viettel money, Shopee Pay, VNPT Pay,.....

*Bảng hướng dẫn chi tiết được đính kèm văn bản này.*

**Nơi nhận:**

- Như trên;
- Lưu VT, KT



**Huỳnh Hạnh Diễm Phúc**





Kính gửi: Ban giám hiệu và Quý Phụ huynh

Lời đầu tiên, SSC trân trọng gửi đến Quý Nhà trường và Quý Phụ huynh lời chúc sức khỏe và thành công.

Căn cứ Thông tư 39/2014/TT-NHNN ngày 11 tháng 12 năm 2014 về Hướng dẫn về dịch vụ Trung gian thanh toán. Quy định tại Điều 11- Trách nhiệm của tổ chức cung ứng dịch vụ cung ứng hạ tầng thanh toán điện tử.

Nhằm tạo thêm nhiều tiện ích cho Nhà Trường và Quý Phụ Huynh Học Sinh về việc thanh toán học phí hướng tới xu hướng thanh toán không dùng tiền mặt. SSC trân trọng giới thiệu tới quý Phụ Huynh dịch vụ thanh toán học phí qua các kênh thu hộ sau:

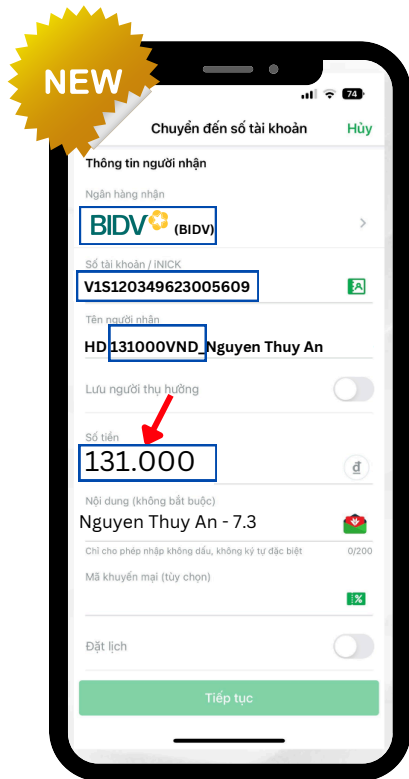
## Kênh thanh toán **MIỄN PHÍ**

STT	KÊNH	HÌNH THỨC	CHÍNH SÁCH	HƯỚNG DẪN THANH TOÁN
1		QUA APP	<b>MIỄN PHÍ NĂM 2024</b>	Bước 1: Truy cập vào app Eco Bước 2: Chọn "Dịch vụ khác" Bước 3: Chọn "Học phí SSC" Bước 4: Nhập mã SSC ID
2		CHUYỂN KHOẢN	<b>MIỄN PHÍ NĂM 2024</b>	Bước 1: Truy cập vào Website: <a href="https://hocphi.hpay.com.vn">https://hocphi.hpay.com.vn</a> Bước 2: Nhập thông tin học sinh để thanh toán Bước 3: Chọn Hóa đơn muốn thanh toán & Xác nhận thông tin thanh toán Bước 4: Chọn thanh toán Virtual account và nhấn thanh toán Bước 5: Thanh toán bằng các chuyển khoản 24/7 hoặc quét mã QRcode bằng Mobilebanking
3		QUA APP <b>Chỉ thanh toán được với Trường học sử dụng Agribank</b>	<b>MIỄN PHÍ</b>	Bước 1: Vào App ngân hàng AgriBank, Chọn mục Hóa đơn , chọn "Học phí" Bước 2: Chọn nhà cung cấp "Thẻ học đường SSC" Bước 3: Nhập mã SSCID Bước 4: Kiểm tra thông tin và thanh toán
4		QUA APP	<b>MIỄN PHÍ</b>	Bước 1: Vào App ngân hàng, Chọn mục "Thanh toán hóa đơn" , chọn "Học phí" Bước 2: Chọn nhà cung cấp "Thẻ học đường SSC" Bước 3: Nhập mã SSCID Bước 4: Kiểm tra thông tin và thanh toán

STT	KÊNH	HÌNH THỨC	CHÍNH SÁCH	HƯỚNG DẪN THANH TOÁN
1		QUA APP TẤT CẢ NGÂN HÀNG	5.000đ/ Giao dịch	Bước 1: Vào App Ngân hàng chọn mục Quét Mã QR Bước 2: Thực hiện quét mã QR trên phiếu báo học phí Bước 3: Kiểm tra đúng thông tin và thanh toán Phí giao dịch khi thực hiện hình thức quét mã QR là 5,000đ được cộng vào số tiền. (Xem hướng dẫn chi tiết bên dưới)
2		QUA APP TẤT CẢ NGÂN HÀNG	5.000đ/ Giao dịch	Bước 1: Đăng nhập tài khoản Ngân hàng Bước 2: Chọn Chuyển khoản Bước 3: Chọn Ngân hàng thụ hưởng Bước 4: Số tài khoản nhập theo cú pháp "V1S + Mã SSCID" Vd: V1S120349623005609 Bước 5: Tên đơn vị thụ hưởng: HDxxxVND_Họ và tên học sinh Bước 6: Nhập ô số tiền cần đóng (hiển thị ở bước 4) và thanh toán (Dự kiến đầu tháng 10 phí điều chỉnh còn 2.000đ/Giao dịch)
3		QUA APP TẠI QUẦY	11.000đ/ Giao dịch	Bước 1: Đăng nhập, Chọn "Xem tất cả ", Chọn "Thanh toán học phí" Bước 2: Chọn " Học phí học đường SSC" Bước 3: Nhập mã SSC ID Bước 4: Kiểm tra thông tin và thanh toán.
4		QUA APP	11.000đ/ Giao dịch	Bước 1: Vào app chọn "Thanh toán hóa đơn" Bước 2: Chọn mục "Học phí", Chọn Nhà cung cấp "Thẻ học đường SSC" Bước 3: Nhập mã SSC ID và thanh toán.
5		TẠI CỬA HÀNG	5.000đ/ Giao dịch	Bước 1: Vào app chọn "Thanh toán hóa đơn" Bước 2: Chọn mục "Học phí", Chọn Nhà cung cấp "Thẻ học đường SSC" Bước 3: Nhập mã SSC ID và thanh toán.
6		QUA APP BIDV	5.000đ/ Giao dịch	Bước 1: Vào App ngân hàng, Chọn mục "Thanh toán hóa đơn" , chọn "Học phí" Bước 2: Chọn nhà cung cấp "Thẻ học đường SSC" Bước 3: Nhập mã SSCID Bước 4: Kiểm tra thông tin và thanh toán.
7		QUA APP	11.000đ/ Giao dịch	Bước 1: Vào App ngân hàng, Chọn mục Thanh toán hóa đơn , chọn "Học phí" Bước 2: Chọn nhà cung cấp "Thẻ học đường SSC" Bước 3: Nhập mã SSCID Bước 4: Kiểm tra thông tin và thanh toán.

## Các kênh thanh toán hoá đơn **CÓ PHÍ**

STT	KÊNH	HÌNH THỨC	CHÍNH SÁCH	HƯỚNG DẪN THANH TOÁN
8		QUA APP TẠI QUẦY	7.500đ/ Kỳ phí	Bước 1: chọn mục "Giao dịch", chọn "Thanh toán học phí" Bước 2: Nhà cung cấp chọn học phí SSC (biểu tượng màu vàng) Bước 3: Nhập mã SSCID Bước 4: Kiểm tra thông tin và thanh toán
9		QUA APP	11.000đ/ Giao dịch	Bước 1: Vào App ngân hàng, Chọn mục "Thanh toán hóa đơn" , chọn "Học phí" Bước 2: Chọn nhà cung cấp "Thẻ học đường SSC" Bước 3: Nhập mã SSCID Bước 4: Kiểm tra thông tin và thanh toán
10		QUA APP	0,715%/ Giao dịch Tối đa 8.800đ	Bước 1: Vào app Zalo, chọn "Khám phá" Bước 2: Chọn mục "Học phí" Bước 3: Nhập mã SSC ID và kiểm tra thông tin thanh toán
11		QUA APP	1,1%/ Giao dịch Tối thiểu 10.000đ	Bước 1: Vào app MoMo, chọn "Thanh toán hóa đơn" Bước 2: Chọn mục "Học phí", Chọn Nhà cung cấp "Thẻ học đường SSC" Bước 3: Nhập mã SSC ID và thanh toán
12		QUA APP TẠI QUẦY	App: 7.500đ/ Giao dịch Quầy: 5.000đ/ Giao dịch	Bước 1: Truy cập vào app ViettelMoney, Chọn "xem tất cả" Bước 2: Kéo xuống phía dưới chọn "Học phí SSC" Bước 3: Nhập mã SSC ID và Thanh toán
13		QUA APP	13.000đ/ Giao dịch	Bước 1: Truy cập vào App Shopee Pay, Chọn mục "Thanh toán học phí" Bước 2: Chọn "Thẻ học đường SSC" Bước 3: Nhập mã SSC ID và Thanh toán
14		QUA APP	Thu phí 1%/số tiền PHHS đóng	Bước 1: Truy cập vào app VNPT Bước 2: Chọn "Dịch vụ khác" Bước 3: Chọn "Học phí SSC" Bước 4: Nhập mã SSC ID
15		QUA APP	7.500đ/ Giao dịch	Bước 1: Vào App ngân hàng MB, Chọn mục "Thanh toán" , chọn "Học phí" Bước 2: Nhập mã SSCID Bước 3: Kiểm tra thông tin và thanh toán.



## THANH TOÁN BẰNG CHUYỂN KHOẢN NGÂN HÀNG

Giải pháp tài khoản thanh toán định danh thế hệ mới  
**CHUYỂN KHOẢN** nhanh 24/7 từ Ngân hàng khác BIDV theo cấu trúc

Đăng nhập tài khoản Ngân hàng

1. Chọn Chuyển khoản
2. Chọn Ngân hàng thụ hưởng
3. Số tài khoản nhập theo cú pháp "V1S + Mã SSCID"  
Vd: **V1S120349623005609**



4. Tên đơn vị thụ hưởng: HDxxxVND\_Họ và tên học sinh

HD **131000VND** NGUYEN THUY AN  
Vd: đây là số tiền cần đóng

5. Nhập ô số tiền cần đóng (hiển thị ở bước 4) và thanh toán

## THANH TOÁN BẰNG CÁCH QUÉT MÃ QR

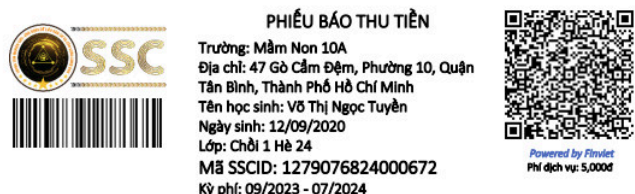
**Bước 1:** Phụ huynh mở app ngân hàng đang sử dụng

**Bước 2:** Chọn mục "Quét QR" trong mục chuyển khoản hoặc trang chủ app ngân hàng

**Bước 3:** Quét QR trên **Phiếu báo thu tiền**

(mỗi giao dịch sẽ có một phiếu và mã QR khác nhau)

**Bước 4:** Kiểm tra đúng thông tin và thanh toán



STT	Tên phí	Tháng	Số tiền	Miễn giảm/ Khấu trừ	Thành tiền
1	Tiền nước uống	06/2024	17,000	0	17,000
2	Tiền suất ăn sáng (20 ngày)	06/2024	400,000	0	400,000
3	Tiền suất ăn trưa bán trú (20 ngày)	06/2024	700,000	0	700,000
4	Tiền tổ chức nuôi dạy trẻ mầm non trong hè	06/2024	2,000,000	0	2,000,000
Tổng cộng					3,117,000

Thông báo:

Ghi chú:

Phụ huynh mở App ngân hàng/ ví điện tử đang sử dụng. Chọn chuyển khoản bằng "Quét QR", thực hiện quét mã trên phiếu và thanh toán. Lưu ý: Mã QR có giá trị từ ngày in đến ngày cuối cùng của tháng sau và chỉ sử dụng 1 lần duy nhất.

Phụ huynh cần hướng dẫn thanh toán vui lòng liên hệ:

Zalo OA: Thanh toán học phí SSC Hotline: 028 7107 9888

Biểu phí các kênh thu hộ SSC: <http://chinhsachphi.thess.vn>

Kế toán

Thủ Quỹ

Ngày 15 tháng 7 năm 2024  
Hiệu trưởng



Lưu ý:

- Phụ huynh vui lòng **KHÔNG THAY ĐỔI** số tiền và nội dung.
- Chỉ quét QR bằng App ngân hàng, không dùng App ví điện tử.
- QR chỉ có giá trị quét trong vòng 30 ngày



(Hình minh họa)

## Các kênh thanh toán hoá đơn có phí



Xem chi tiết các kênh và phí dịch vụ tại [chinhsachphi.thessc.vn](http://chinhsachphi.thessc.vn)

**Nộp tiền mặt** tại các cửa hàng

**5.000đ** / giao dịch

