

MÔN MỸ THUẬT LỚP 9
(Từ ngày 15/1/2024 đến ngày 20/1/2024)


TÍNH VẬT

(Lọ, hoa và quả - vẽ hình)

A. LÝ THUYẾT

I – QUAN SÁT, NHẬN XÉT

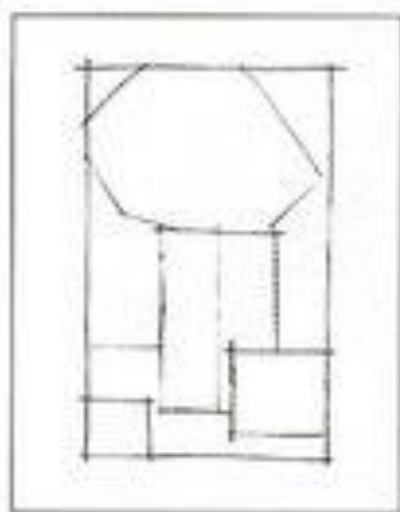
- Hình dáng chung của toàn bộ mẫu.
- Hình dáng, đặc điểm của từng vật mẫu (lọ, hoa và quả).
- Vị trí, tỉ lệ của lọ, hoa và quả.
- Độ đậm nhạt của lọ, hoa, quả so với nhau và so với nền.



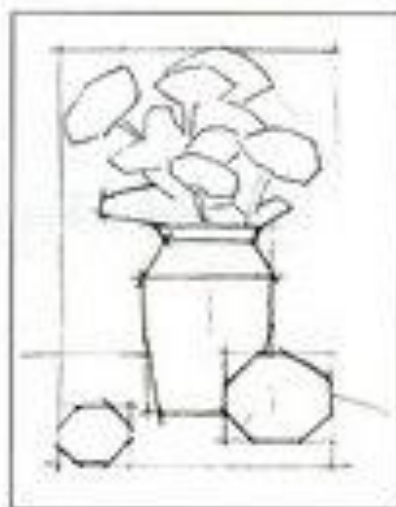
II – CÁCH VẼ HÌNH

- Xác định vị trí của các điểm cao nhất, thấp nhất, điểm ngoài cùng ở bên phải, điểm ngoài cùng ở bên trái của toàn bộ mẫu; ước lượng tỉ lệ giữa chiều cao và chiều rộng của toàn bộ mẫu để tìm khung hình chung.
- Vẽ phác khung hình chung cho đúng tỉ lệ và cân đối với khổ giấy.
- Ước lượng tỉ lệ của lọ, hoa, quả và vẽ phác hình bằng nét thẳng mờ (khung hình chi tiết - H.a).
- Tìm kích thước của thân, miệng, đáy lọ; kích thước của từng bông hoa, khóm lá, quả (H.b).

- Quan sát, so sánh, điều chỉnh tỉ lệ của toàn bộ mẫu rồi vẽ chi tiết (H.c,d).
Chú ý: Nét vẽ cần có đậm, có nhạt để hình vẽ sinh động.



a)



b)



c)



d)

Gợi ý cách vẽ hình (Lọ, hoa và quả)

B. BÀI TẬP

Vẽ lọ hoa và quả (vẽ hình)

Sưu tầm tranh tĩnh vật

Mọi thắc mắc quý PHHS và học sinh vui lòng liên hệ:

Cô Phương Thảo

SĐT: 0979410097

Cô Đài Trang

SĐT: 0833453585