

TRƯỜNG THCS PHAN CÔNG HÓN
TỔ ÂM NHẠC-MỸ THUẬT


MÔN MỸ THUẬT LỚP 9
(Từ ngày 19/2/2024 đến ngày 24/2/2024)

VẼ THEO MẪU
TẬP VẼ DÁNG NGƯỜI

A. LÝ THUYẾT

I. QUAN SÁT, NHẬN XÉT

- Các dáng đi, dáng đứng hay dáng chạy.
- Tư thế chân, tay, thân của người đi, chạy,..
- Nhịp điệu và sự lặp lại của các động tác.

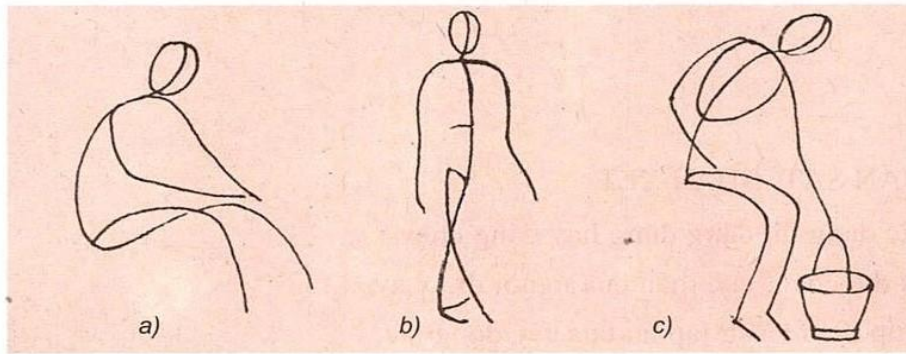


Sửa chữa cầu Hàm Rồng (Thanh Hoá). Tranh khắc gỗ của Vũ Giáng Hương

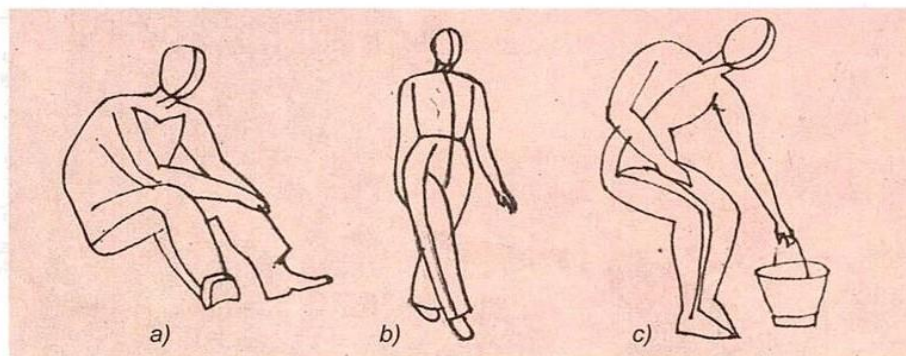
II. CÁCH VẼ DÁNG NGƯỜI

- Vẽ phác những nét chính của đầu, mình, chân, tay phù hợp với dáng ngồi đứng, đi, chạy, nhảy, cúi,... (Khi vẽ các nét chính cần chú ý đến tỉ lệ các bộ phận thay đổi theo các dáng vận động).
- Dựa vào các nét chính của hình dáng để vẽ các chi tiết khác như tóc, quần áo.

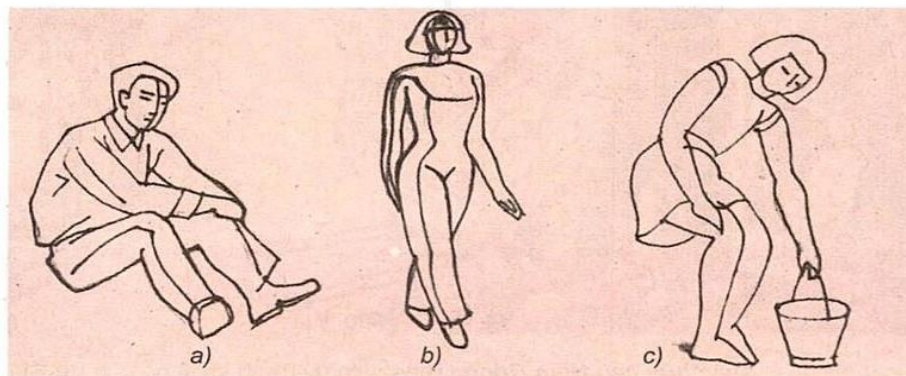
Bước 1 : Vẽ phác nét chính



Bước 2 : Vẽ các nét khái quát chu vi hình dáng



Bước 3 : Vẽ thêm các chi tiết chính



Cách vẽ dáng người

B. BÀI TẬP

Tập vẽ dáng người ở các tư thế đi, đứng...

Mọi thắc mắc quý PHHS và học sinh vui lòng liên hệ:

Cô Phương Thảo SĐT: 0979410097

Cô Đài Trang SĐT: 0833453585