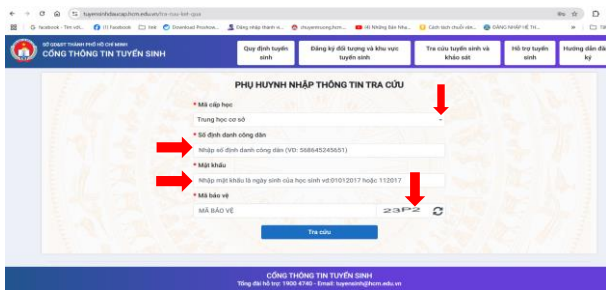


HƯỚNG DẪN PHỤ HUYNH IN PHIẾU TUYỂN SINH 6

B1: Truy cập vào trang:
<https://tuyensinhdaucap.hcm.edu.vn/>



B2: Bấm vào tra cứu tuyển sinh và khảo sát



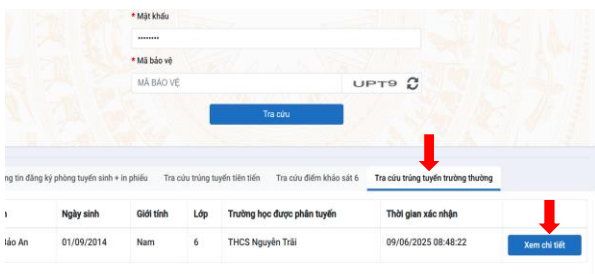
Bước 3: Chọn cấp học THCS và nhập thông tin đăng nhập vào

Số định danh công dân là căn cước công dân học sinh.

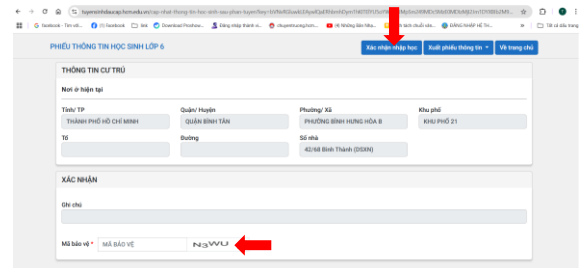
Mật khẩu là ngày tháng năm sinh đầy đủ của học sinh.

Mã bảo vệ là dãy chữ và số hiển thị.

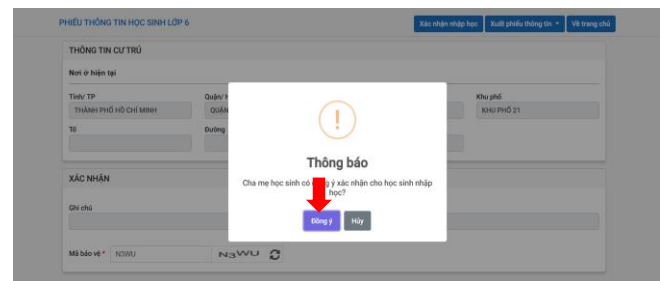
Bước 4: Sau khi đăng nhập vào chọn Tra cứu trúng tuyển trường thường.



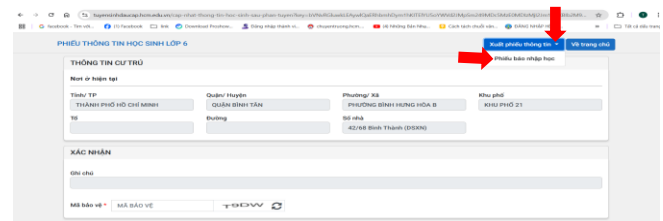
B5: Bấm vào xem chi tiết và đọc thông tin trường trúng tuyển và nhập mã bảo vệ xong nhấn nút xác nhận nhập học.



B6: Chọn nút đồng ý để xác nhận nhập học cho học sinh.



B7: Sau khi xác nhận xong tiến hành in phiếu thông tin.



B8: Sau khi xuất phiếu ra phụ huynh in và nộp kèm hồ sơ nhập học vào trường.