

Phụ lục 3
HƯỚNG DẪN ĐĂNG NHẬP THỰC HIỆN KHẢO SÁT
TRƯỜNG HỌC HẠNH PHÚC TRÊN EDUI
(Kèm theo Thông báo số /TB-SGDĐT ngày tháng năm 2025
của Sở Giáo dục và Đào tạo)

Phần I: Thực hiện trên trình duyệt

Bước 1: Người dùng mở một trình duyệt bất kỳ.

Truy cập vào hệ thống (<https://edui.hcm.edu.vn/sgd/>) → Click Đăng nhập

Bước 2: Hiện thị màn hình đăng nhập. Chọn loại tài khoản Cán bộ, chọn trường (Theo mã, hoặc tên trường) → Nhấn đồng ý



Đăng nhập

Bạn là

Học sinh

Cán bộ

Phụ huynh

Quản lý

Trường / đơn vị *

-- Chọn --

79790001

Trường liên cấp Mầm non TH, THCS Sao Mai (79790001)

Bước 3: Nhập tài khoản CSDLN (tài khoản được cấp từ trang truong.hcm.edu.vn)



MN-TH-THCS-THPT Sao Mai EDUi APP

Tên tài khoản

*Nhập số CCCD

Mật khẩu

Đăng Nhập

Powered by
Sở Giáo dục và Đào tạo TP Hồ Chí Minh

➤ Thực hiện đăng nhập vào hệ thống thành công. Hiện thị màn hình trang chủ

Bước 4: Chọn module Khảo sát

The screenshot shows the dashboard of the 'TRƯỜNG LIÊN CẤP MẦM NON TH, THCS SAO MAI' system. At the top, there are navigation tabs for 'Thời khóa biểu', 'Chuyên cần', 'Quản lý vi phạm', 'Điểm danh', and 'Cơ sở vật chất'. Below these is a 'Công việc' (Tasks) section. The main area is titled 'Công cụ hỗ trợ truyền thông' (Communication support tools) and contains five modules: 'Tin tức', 'Sự kiện', 'Bảng tin', 'Liên lạc', and 'Khảo sát'. The 'Khảo sát' module is highlighted with a red box and a red arrow pointing to it. Below this is a 'Dịch vụ' (Services) section.

Bước 5: Nhấn vào nút Khảo sát

The screenshot shows a survey form titled 'PHIẾU LẤY Ý KIẾN (Dành cho CBQL và GV mầm non, THCS, THPT, GDTX, GDNN-GDTX)'. The form includes a document icon, the title, and a subtitle: '1 người đã tham gia khảo sát' and 'Thời hạn: 30/10/2025, 13:30 - 18/11/2025, 23:59'. A red box highlights the 'Khảo sát' button with a right-pointing arrow. The footer contains contact information for the school and social media icons.

Bước 6: Sau khi trả lời đầy đủ các câu hỏi bắt buộc > Click button Gửi khảo sát để hoàn thành việc tham gia khảo sát

Câu 193 *Tình yêu thương là cấp độ cao nhất của quan hệ lãnh đạo. **

Câu trả lời ngắn (Tối đa 200 ký tự)

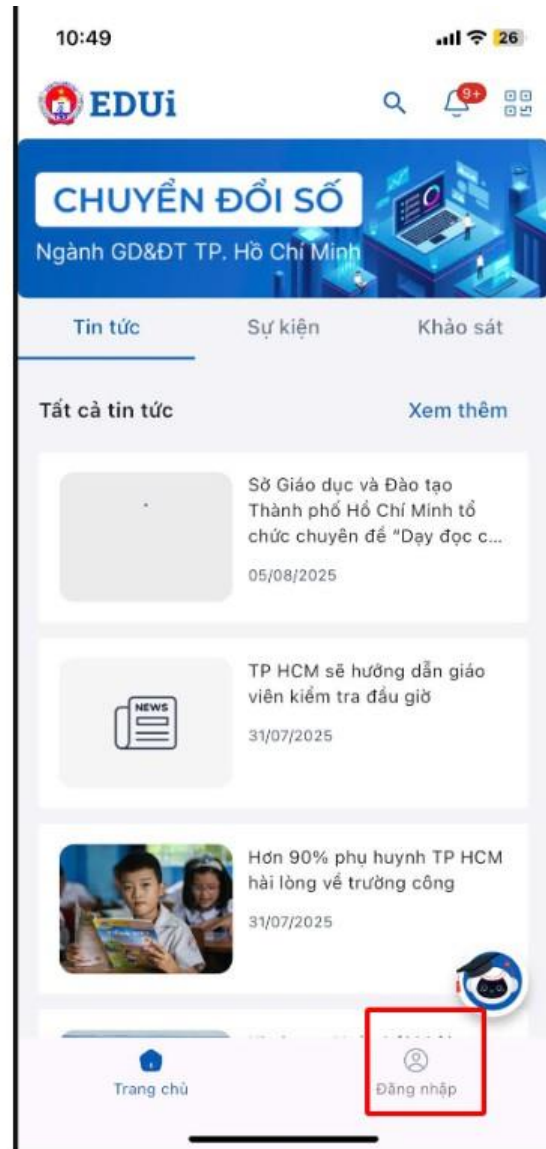
Câu 194 *Hiệu trưởng nhà trường nghiên cứu các tiêu chí trong Bộ Tiêu chí Trường học hạnh phúc để xây dựng kế hoạch thực hiện chi tiết, cụ thể phù hợp tình hình thực tế tại đơn vị. Đảm bảo việc xây dựng Trường học hạnh phúc tại đơn vị đi vào thực chất, không mang tính hình thức. **

Câu trả lời ngắn (Tối đa 200 ký tự)

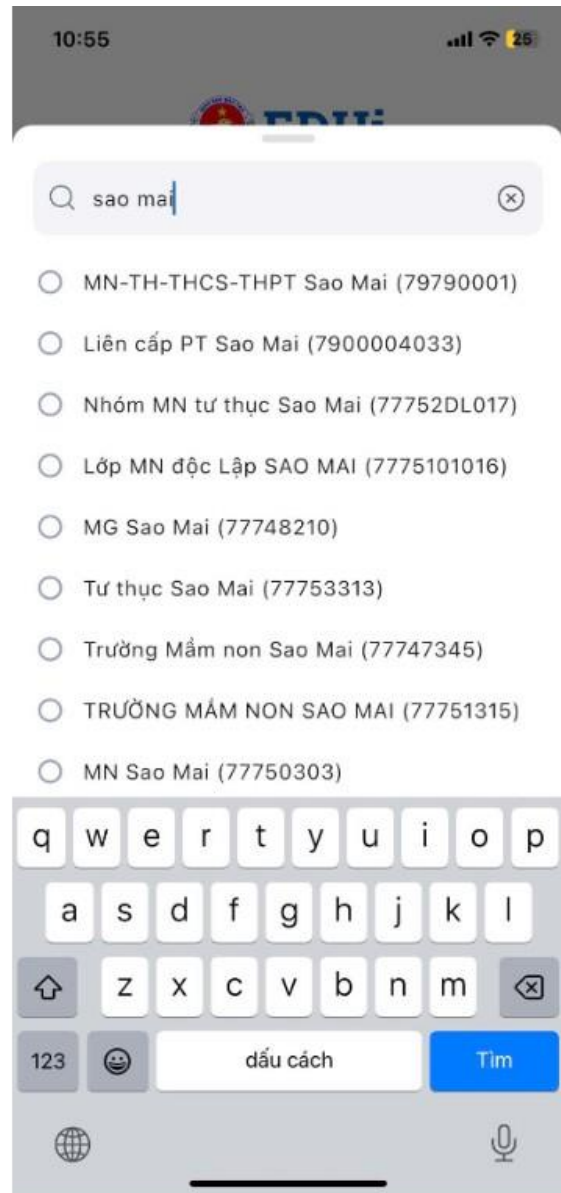
Một lần nữa xin chân thành cảm ơn quý thầy/cô!

[« QUAY LẠI](#) [GỬI KHẢO SÁT >](#)

Phần II: Thực hiện trên APP
Bước 1: Mở app EDUi → Đăng nhập




Bước 2: Chọn loại tài khoản Giáo viên, chọn trường (Theo mã, hoặc tên trường)



Bước 3: Nhập thông tin tài khoản, mật khẩu → Click vào đăng nhập

← Đăng nhập tài khoản SGD&ĐT T...


HCMEDU SSO

MN-TH-THCS-THPT Sao Mai
EDUI APP

Tên tài khoản *Nhập số CCCD

Mật khẩu

Đăng Nhập

Powered by
Sở Giáo dục và Đào tạo TP Hồ Chí Minh

Bước 4: vào Tính năng > Chọn module Khảo sát

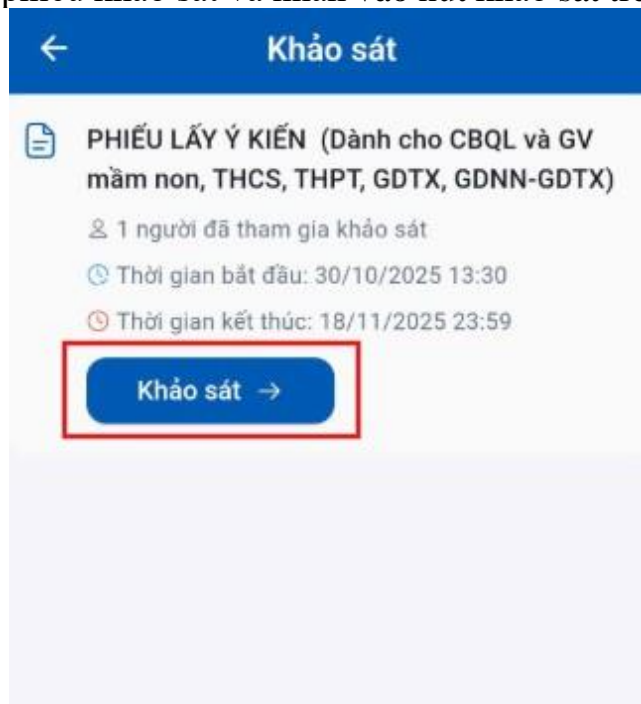


Bước 5: Chọn lại phiếu khảo sát và nhấn vào nút khảo sát trên màn hình

Tùy theo bậc học và đối tượng, người khảo sát lựa chọn phiếu khảo sát phù hợp, cụ thể:

Stt	Đối tượng	Tên phiếu lấy ý kiến
1	CBQL và GV bậc mầm non, THCS, THPT, GDTX, GDNN-GDTX	PHIẾU LẤY Ý KIẾN (Dành cho CBQL và GV bậc mầm non, THCS, THPT, GDTX, GDNN-GDTX)
2	CBQL và GV bậc Tiểu học	Giáo viên bậc Tiểu học thực hiện khảo sát trên 02 phiếu: 1. PHIẾU LẤY Ý KIẾN (Dành cho CBQL và GV bậc Tiểu học): Từ câu 1 – câu 3. 2. PHIẾU LẤY Ý KIẾN (Dành cho CBQL và GV bậc Tiểu học): Từ câu 4 – câu 9. Cán bộ quản lý (Hiệu trưởng, Phó Hiệu trưởng, Tổ trưởng) Thực hiện khảo sát trên 03 phiếu: 1. PHIẾU LẤY Ý KIẾN (Dành cho CBQL và GV bậc Tiểu học): Từ câu 1 – câu 3. 2. PHIẾU LẤY Ý KIẾN (Dành cho CBQL và GV bậc Tiểu học): Từ câu 4 – câu 9. 3. PHIẾU LẤY Ý KIẾN (Dành cho Hiệu trưởng, Phó Hiệu trưởng, Tổ trưởng): Từ câu 10 – câu 14.
3	Học sinh và học viên bậc THCS, THPT, GDTX, GDNN-GDTX	PHIẾU LẤY Ý KIẾN (Dành cho Học sinh và học viên bậc THCS, THPT, GDTX, GDNN-GDTX)

Bước 5: Chọn lại phiếu khảo sát và nhấn vào nút khảo sát trên màn hình



Bước 6: Sau khi trả lời đầy đủ các câu hỏi bắt buộc > Click button Gửi khảo sát để hoàn thành việc tham gia khảo sát



The image shows a mobile application interface for a survey. At the top, there is a dark blue header with a back arrow and the text "PHIẾU LẤY Ý KIẾN (Dành cho C...". Below the header, there is a question labeled "Câu 193 *." with the text "Tình yêu thương là cấp độ cao nhất của quan hệ lãnh đạo." and a text input field labeled "Câu trả lời ngắn (Tối đa 200 ký tự)". A white dialog box with a close button (X) is overlaid on the form, containing the text "Gửi khảo sát" and "Bạn có chắc chắn muốn gửi khảo sát?". The dialog box has two buttons: "Hủy" (Cancel) and "Gửi" (Send), with the "Gửi" button highlighted by a red border. Below the dialog box, there is another text input field labeled "Câu trả lời ngắn (Tối đa 200 ký tự)". At the bottom of the form, there is a dark blue button labeled "Gửi khảo sát", also highlighted with a red border. The text "Một lần nữa xin chân thành cảm ơn quý thầy/cô!" is visible at the bottom of the form.

Bước 6: Sau khi trả lời đầy đủ các câu hỏi bắt buộc > Click button Gửi khảo sát
THÔNG TIN LIÊN HỆ HỖ TRỢ KỸ THUẬT

Lưu ý: nhóm zalo hỗ trợ chỉ dành cho giáo viên; mỗi trường học cử 01 nhân viên phụ trách tham gia nhóm, không cung cấp mã QR đến phụ huynh học sinh.

Hỗ trợ khảo sát Xây dựng Trường học hạnh phúc

Mời mọi người tham gia nhóm bằng mã QR hoặc link dưới đây:



zalo.me/g/gztifq742