

Số: 650/TB-THCS PTH

Gò Vấp, ngày 06 tháng 10 năm 2025

THÔNG BÁO

Về việc hướng dẫn cài đặt phần mềm tính và thu các khoản thu và mức thu, cơ chế quản lý thu chi đối với các dịch vụ, phục vụ, hỗ trợ hoạt động giáo dục của cơ sở giáo dục công lập trên địa bàn Thành phố Hồ Chí Minh
Năm học 2025 – 2026

Kính gửi: - Cán bộ, giáo viên, nhân viên Trường THCS Phan Tây Hồ;

- Quý phụ huynh học sinh Trường THCS Phan Tây Hồ.

Thực hiện chỉ đạo của Sở Giáo dục và Đào tạo Thành phố về việc thúc đẩy thanh toán không dùng tiền mặt trong các trường học, Trường THCS Phan Tây Hồ lựa chọn ngân hàng làm đầu mối thu hộ, kết nối với đơn vị trung gian có chức năng cung ứng thanh toán trên nền tảng số, thực hiện thanh toán không dùng tiền mặt.

Ban Giám hiệu nhà trường thông báo đến toàn thể quý phụ huynh học sinh của Trường THCS Phan Tây Hồ về việc triển khai các nền tảng công nghệ số trong lĩnh vực tài chính, tăng cường hỗ trợ hướng dẫn để phụ huynh học sinh tiếp cận các giao dịch không dùng tiền mặt kể từ năm học 2025 - 2026 như sau:

1. Trường THCS Phan Tây Hồ ký kết hợp đồng với MiSa, để phụ huynh học sinh thanh toán các khoản phí hàng tháng theo kế hoạch thu, chi thỏa thuận của nhà trường.

2. Nhà trường gửi kèm thông báo là nội dung về việc tham gia Bảo hiểm y tế năm học 2025 - 2026 và hướng dẫn thực hiện Hướng dẫn thanh toán học phí qua MiSa với 3 ứng dụng gồm: ứng dụng AGRIBANK (Emobile banking), ứng dụng với ngân hàng khác, ứng dụng SiSap. Tài khoản nhận tiền là: 6400201019674 ngân hàng AGRIBANK, chi nhánh Gia Định. Đề nghị quý phụ huynh học sinh theo dõi thực hiện giao dịch đúng thông tin, thanh toán chính xác, đảm bảo nội dung các khoản phí hàng tháng theo Kế hoạch thu chi thỏa thuận của nhà trường trong năm học 2025 - 2026.

Ban Giám hiệu Trường THCS Phan Tây Hồ kính đề nghị cán bộ, giáo viên, nhân viên, quý vị phụ huynh học sinh thực hiện ứng dụng thanh toán không dùng tiền mặt đảm bảo đúng tiến độ thời gian, đạt hiệu quả./.

Nơi nhận:

- Như trên;

- Lưu: VT.



Nguyễn Văn Hiền

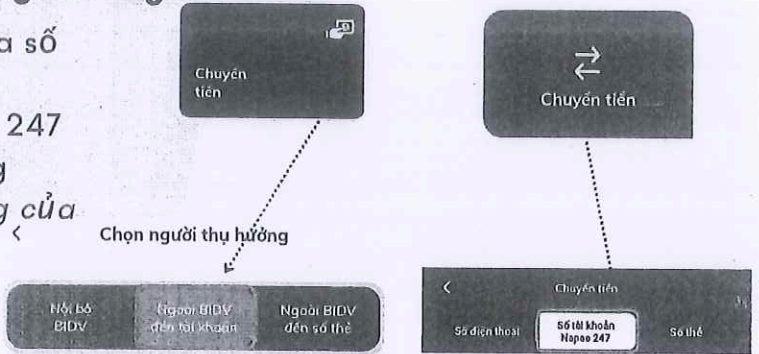
Hướng dẫn thanh toán học phí qua MISA

VỚI ỨNG DỤNG CÁC NGÂN HÀNG KHÁC

1

Chọn Menu Chuyển tiền khác ngân hàng

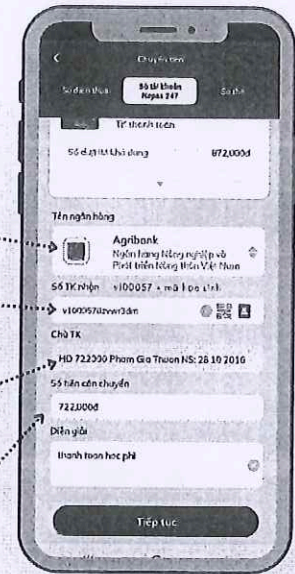
- Chuyển tiền liên ngân hàng qua số tài khoản
- Hoặc chuyển khoản qua Napas 247
- Chuyển khoản ngoài ngân hàng (Tùy theo cách gọi tên chức năng của NH)



Nhập Nội dung chuyển khoản

2


1. Chọn Ngân hàng thụ hưởng là Agribank
2. Nhập Số TK nhận: v100057 + mã học sinh.
Ví dụ: Mã học sinh: 8zywr3dm.
=> Nhập Số TK nhận: v1000578zywr3dm
(Vui lòng nhập chữ thường - không nhập in hoa)
3. Tên chủ TK sẽ có nội dung:
HD + số tiền + họ tên học sinh + năm sinh.
(Nội dung này ứng dụng sẽ tự điền khi hoàn thành 2 bước trên - phụ huynh không nhập)
=> VD: HD 722000 Phạm Gia Thuan NS: 28 10 2016
4. Nhập đúng số tiền như hiển thị ở bước 3 và chọn tiếp tục để thanh toán



Xác thực giao dịch

3

- Chọn xác nhận và nhập OTP để hoàn tất giao dịch



Hướng dẫn thanh toán học phí qua MISA

VỚI ỨNG DỤNG AGRIBANK EMOBILE BANKING

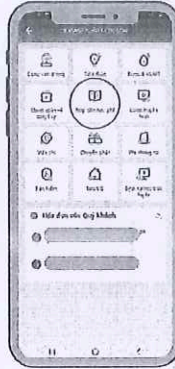
1

Đăng nhập app Agribank và chọn Thanh toán hóa đơn



2

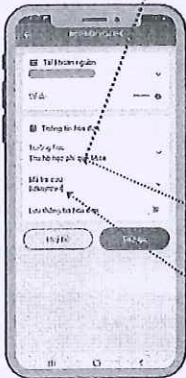
Tại màn hình Thanh toán hóa đơn
Chọn Nộp tiền học phí



3

Tại màn hình Nộp tiền học phí


1. Mục trường học, gõ tìm kiếm MISA
2. Mục Mã tra cứu, gõ mã học sinh
3. Chọn Tiếp tục



4

Tại màn hình Chi tiết hóa đơn


1. Kiểm tra Họ tên và số tiền học phí
2. Tích chọn hóa đơn
3. Chọn Tiếp tục



5

Tại màn hình xác nhận thông tin hóa đơn

Chọn Tiếp tục để đồng ý thanh toán



6

Nhập mã xác thực giao dịch để hoàn tất giao dịch

