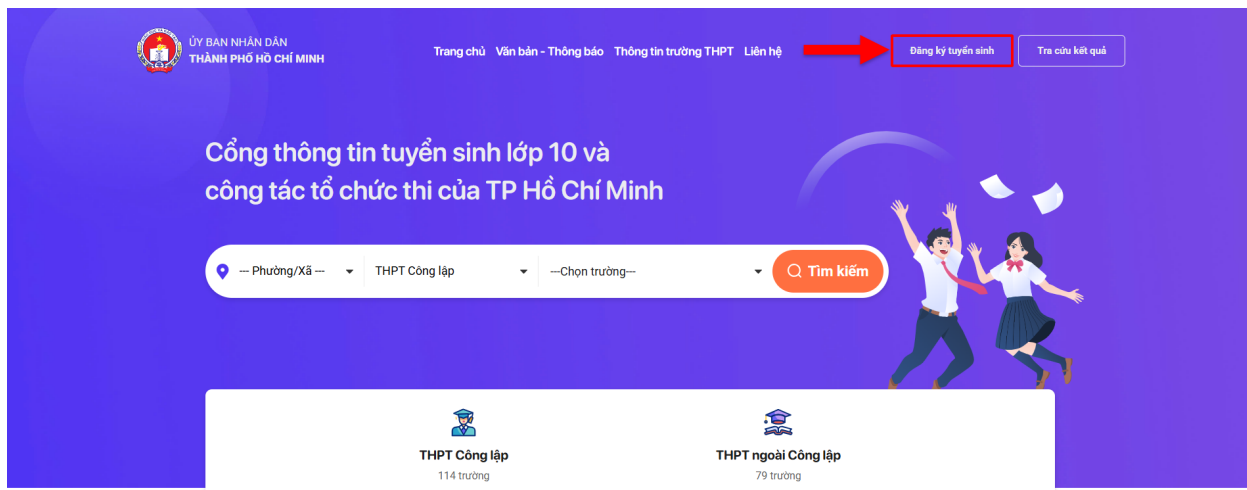


**HƯỚNG DẪN**  
**ĐĂNG KÝ NGUYỆN VỌNG TUYỂN SINH VÀO 10**  
**TRÊN CÔNG TUYỂN SINH TRỰC TUYẾN**  
*(Phiên bản dành cho PHHS)*

## A. ĐĂNG NHẬP TÀI KHOẢN

**Bước 1:** Mở trình duyệt web (Firefox, Chrome, Safari...) và truy cập theo địa chỉ <https://ts10.hcm.edu.vn/>

**Bước 2:** Tại màn hình trang chủ, phụ huynh học sinh (PHHS) tham khảo thông báo – văn bản, thông tin về các trường THPT, chọn chức năng **[Đăng ký tuyển sinh]**.



**Bước 3:** Nhập thông tin tài khoản và mật khẩu truy cập và thực hiện **[Đăng nhập]**.  
(Tài khoản này do trường THCS cuối cấp đã cung cấp cho PHHS).

The image shows a login form titled 'ĐĂNG KÝ TUYỂN SINH' from the 'SỞ GIÁO DỤC VÀ ĐÀO TẠO THÀNH PHỐ HỒ CHÍ MINH'. The form has two input fields: one for the username (containing '079') and one for the password (masked with dots). Below the fields is a red 'Đăng nhập' button.

*Lưu ý: Đối với các học sinh chưa có thông tin tài khoản đăng nhập - vui lòng liên hệ GVCN: TÊN ĐĂNG NHẬP + MẬT KHẨU.*

## B. KIỂM TRA THÔNG TIN

**Bước 4:** Giao diện hiển thị thông tin hồ sơ đăng ký dự tuyển vào lớp 10.

- Thông tin hồ sơ học sinh: Các thông tin cơ bản đã được trường cuối cấp cập nhật.

Thông tin học sinh	
Họ và tên:	Nguyễn Thị [ ]
Lớp:	9/5
Ngày tháng năm sinh:	23/05/2011
Số định danh cá nhân:	038 [ ]
Mã học sinh Bộ GD&ĐT:	794 [ ]
Mã trường THCS (Bộ):	[ ]
Tên trường THCS (Bộ):	THCS [ ]
Phường / Xã:	Phường Thới An

*Lưu ý: Nếu có sai sót, cần điều chỉnh, PHHS vui lòng liên hệ trực tiếp GVCN.*

Thông tin liên hệ	
<p>✓ Đề nghị học sinh nhập chính xác số điện thoại và email để phục vụ công tác liên hệ hoặc nhận tin thông báo khi cần. Sau giai đoạn điều chỉnh mọi sai sót sẽ do học sinh chịu trách nhiệm.</p>	
SĐT liên hệ 1 *	0333 [ ]
SĐT liên hệ 2	[ ]
SĐT liên hệ 3	[ ]
Email: *	thaottt [ ]

Nơi ở hiện tại (nơi đang cư trú)	
<p>✓ Đề nghị học sinh nhập chính xác thông tin địa chỉ để phục vụ công tác tính khoảng cách. Các thông tin Phường/Xã/Thị trấn, Quận/Huyện nhập theo kiểu cũ trước khi áp dụng Đề án sáp nhập của Ủy ban nhân dân thành phố ban hành.</p>	
Tỉnh/Thành: *	Thành phố Hồ Chí Minh
Phường/Xã: *	Phường Thới An
Khu phố/Ấp:	40
Tên đường:	Tên đường
Số nhà:	[ ]

**Thông tin liên hệ + Nơi ở hiện nay (nơi đang cư trú):** PHHS kiểm tra, cập nhật và bổ sung chính xác các thông tin liên hệ, nơi đang cư trú để phục vụ cho công tác tuyển sinh. *Các nội dung có dấu (\*) là nội dung bắt buộc nhập.*

## C. ĐĂNG KÝ TRƯỜNG LOẠI THƯỜNG

### I. Trường hợp **KHÔNG** dự thi tuyển sinh 10 loại thường

Trong trường hợp xác nhận **Không dự thi tuyển sinh vào 10 loại thường**, thực hiện chọn chức năng:  Xác nhận dự thi:  Không dự thi tuyển sinh 10 loại thường  Dự thi tuyển sinh 10 loại thường

#### 1. Đăng ký loại thường

Xác nhận dự thi:  Không dự thi tuyển sinh 10 loại thường  Dự thi tuyển sinh 10 loại thường

---

**Đăng ký nguyện vọng:**

Nguyện vọng 1:    Không dự tuyển nguyện vọng 1

Nguyện vọng 2:    Không dự tuyển nguyện vọng 2

Nguyện vọng 3:    Không dự tuyển nguyện vọng 3

### II. Trường hợp dự thi tuyển sinh 10 loại thường

**Bước 1:** Để đăng ký nguyện vọng tuyển sinh vào lớp 10 loại thường, PHHS thực hiện chọn nút chức năng  Xác nhận dự thi:  Không dự thi tuyển sinh 10 loại thường  Dự thi tuyển sinh 10 loại thường và đăng ký tối đa 3 nguyện vọng.

#### 1. Đăng ký loại thường

Xác nhận dự thi:  Không dự thi tuyển sinh 10 loại thường  Dự thi tuyển sinh 10 loại thường

---

**Đăng ký nguyện vọng:**

Nguyện vọng 1:    Không dự tuyển nguyện vọng 1

Nguyện vọng 2:    Không dự tuyển nguyện vọng 2

Nguyện vọng 3:    Không dự tuyển nguyện vọng 3

**Bước 2:** Chọn Xã/Phường → chọn Trường đăng ký dự tuyển.

**Lưu ý:** Nếu PHHS chỉ có 2 nguyện vọng, PHHS chọn [**Không dự tuyển nguyện vọng 3**].

Nguyện vọng 2:    Không dự tuyển nguyện vọng 2

Nguyện vọng 3:    Không dự tuyển nguyện vọng 3

## D. ĐĂNG KÝ TRƯỜNG LOẠI CHUYÊN HOẶC TÍCH HỢP (theo Đề án 5695)

### I. Trường hợp KHÔNG dự thi tuyển sinh 10 loại Chuyên hoặc Tích hợp

Trong trường hợp xác nhận *Không dự thi tuyển sinh vào 10 loại Chuyên hoặc Tích hợp (theo đề án 5695)*, PHHS chọn chức năng:

**2. Đăng ký chuyên hoặc tích hợp (theo Đề án 5695) (chọn 1 trong 2)**  
 Không dự thi tuyển sinh 10 loại Chuyên hoặc Tích hợp (theo đề án 5695)

### II. Trường hợp dự thi tuyển sinh 10 loại Chuyên hoặc Tích hợp (theo đề án 5695)

*PHHS thực hiện chọn 1 trong 2 loại hình Chuyên hoặc Tích hợp (theo Đề án 5695).*

#### 1. Đăng ký dự thi tuyển sinh 10 loại chuyên

**Bước 1:** PHHS bỏ chọn nút chức năng

**2. Đăng ký chuyên hoặc tích hợp (theo Đề án 5695) (chọn 1 trong 2)**  
 Không dự thi tuyển sinh 10 loại Chuyên hoặc Tích hợp (theo Đề án 5695)

**2.1 Dự thi Tuyển sinh 10 loại Chuyên**

Đăng ký nguyện vọng Chuyên: (Kết quả đánh giá rèn luyện và đánh giá học tập cả năm học của các lớp 6, 7, 8 từ Khá trở lên, riêng năm lớp 9 phải là Tốt.)

Đăng ký môn Chuyên:

Môn thi Chuyên:

Thí chuyên tiếng Anh và bài thi môn chuyên là Chuyên Anh theo trước đây. Thí sinh không học tăng cường vẫn có thể thi được.

Nguyện vọng 1 Chuyên:   Không dự tuyển nguyện vọng 1 chuyên

Nguyện vọng 2 Chuyên:   Không dự tuyển nguyện vọng 2 chuyên

**Bước 2:** Đăng ký môn chuyên, chọn Môn thi chuyên và chọn trường đăng ký tuyển sinh vào 10.

#### 2. Đăng ký dự thi tuyển sinh 10 loại Tích hợp (theo đề án 5695)

**Bước 1:** Để đăng ký nguyện vọng tuyển sinh vào lớp 10 loại Tích hợp, PHHS thực hiện chọn “**Đã học Tích hợp (theo Đề án 5695) ở THCS**”

**A. Chọn nhóm tích hợp (theo Đề án 5695)**

Đã học Tích hợp (theo Đề án 5695) ở THCS

Không học Tích hợp (theo Đề án 5695) ở THCS

**Bước 2:** PHHS thực hiện chọn nhóm tích hợp và chọn chức năng  **Đăng ký** tại loại nhóm trường nguyện vọng theo Đề án 5695 để đăng ký dự tuyển.

## B. Chọn nguyện vọng theo nhóm trường có dạy Đề án 5695

1. Nhóm trường chuyên dạy chuyên Anh theo hướng tiếng Anh tích hợp (theo Đề án 5695):  Đăng ký

Ghi chú: Thí sinh đăng ký loại hình này phải thi thêm bài thi chuyên Anh (theo Đề án 5695) vào chiều ngày thi thứ hai gồm 3 môn Toán, Khoa học tự nhiên và tiếng Anh tích hợp theo hướng Đề án 5695 và không phân biệt nhóm 1 hay nhóm 2.

Môn chuyên: Chuyên Anh (Theo Đề án 5695)

Môn thi chuyên: Chuyên Anh (Theo Đề án 5695)

Nguyện vọng 1 Chuyên Anh (theo Đề án 5695): THPT chuyên Lê Hồng Phong  Không dự tuyển

Nguyện vọng 2 Chuyên Anh (theo Đề án 5695): Chọn Trường  Không dự tuyển

Lưu ý:

Thí sinh khi đăng ký dự thi vào lớp chuyên và lớp tiếng Anh theo Đề án 5695 cần nghiên cứu kỹ các văn bản hướng dẫn liên quan. Các điểm coi thi có quyền từ chối những thí sinh không đáp ứng đủ điều kiện dự thi theo quy định.

2. Nhóm trường thường có tiếng Anh tích hợp (theo Đề án 5695):  Đăng ký

Nguyện vọng 1 vào các trường thường có Tiếng Anh tích hợp (theo Đề án 5695): THPT Bùi Thị Xuân  Không dự tuyển

Nguyện vọng 2 vào các trường thường có Tiếng Anh tích hợp (theo Đề án 5695): THPT Nguyễn Thị Minh Khai  Không dự tuyển

Nguyện vọng 3 vào các trường thường có Tiếng Anh tích hợp (theo Đề án 5695): Chọn Trường  Không dự tuyển

Lưu ý: Để tham gia xét tuyển, tất cả các điểm bài thi trong nhóm này đều phải lớn hơn 0.

**Bước 3:** Nhập thông tin khảo sát đăng ký môn lựa chọn khi trúng tuyển vào một trường bất kỳ (Đây sẽ là thông tin tham khảo cho việc xây dựng nhóm môn lựa chọn tại trường THPT sau khi học sinh trúng tuyển).

## 3. Khảo sát đăng ký môn tự chọn khi trúng tuyển một trường bất kỳ

Theo chương trình giáo dục phổ thông 2018. Một học sinh khi trúng tuyển THPT sẽ có 2 nhóm môn như sau:

1. Nhóm môn bắt buộc tất cả đều phải học, bao gồm các môn:

Toán; Ngữ văn; Ngoại ngữ 1; Lịch sử; Giáo dục thể chất; Giáo dục quốc phòng và an ninh; Hoạt động trải nghiệm, hướng nghiệp; Nội dung giáo dục của địa phương

2. Nhóm môn tự chọn, từ các môn không bắt buộc, học sinh chọn ra 4 môn trong danh sách đó, bao gồm các môn:

Địa lý; Giáo dục kinh tế và pháp luật; Vật lý; Hóa học; Sinh học; Công nghệ; Tin học; Âm nhạc; Mỹ thuật.

\* Để phục vụ công tác cơ sở vật chất tại các trường THPT. Đề nghị bạn hãy chọn ra 3 nhóm môn lựa chọn đúng theo mong muốn khi vào học ở trường THPT. Dữ liệu này sẽ được chuyển về trường THPT ngay khi có kết quả trúng tuyển để phục vụ việc sắp xếp phòng học, nhân sự và các vấn đề liên quan khác.

Nhóm môn lựa chọn mong muốn 1: Hóa học  Vật lí  Sinh học  Tin học

Nhóm môn lựa chọn mong muốn 2: Chọn Môn  Chọn Môn  Chọn Môn  Chọn Môn

Nhóm môn lựa chọn mong muốn 3: Chọn Môn  Chọn Môn  Chọn Môn  Chọn Môn

Lưu ý: Dữ liệu này chỉ là dữ liệu tham khảo, việc xây dựng nhóm môn tự chọn phụ thuộc vào tình hình thực tế tại trường và số thí sinh trúng tuyển.

**Bước 4:** PHHS kiểm tra lại các thông tin đã nhập sau đó chọn **[Hoàn thành đăng ký]** để xác nhận thông tin.

### 3. Khảo sát đăng ký môn tự chọn khi trúng tuyển một trường bất kỳ


- ✓ Theo chương trình giáo dục phổ thông 2018. Một học sinh khi trúng tuyển THPT sẽ có 2 nhóm môn như sau:
1. Nhóm môn bắt buộc tất cả đều phải học, bao gồm các môn: Toán; Ngữ văn; Ngoại ngữ 1; Lịch sử; Giáo dục thể chất; Giáo dục quốc phòng và an ninh; Hoạt động trải nghiệm, hướng nghiệp; Nội dung giáo dục của địa phương
  2. Nhóm môn tự chọn, từ các môn không bắt buộc, học sinh chọn ra 4 môn trong danh sách đó, bao gồm các môn: Địa lý; Giáo dục kinh tế và pháp luật; Vật lý; Hóa học; Sinh học; Công nghệ; Tin học; Âm nhạc; Mỹ thuật.
- \* Để phục vụ công tác cơ sở vật chất tại các trường THPT. Đề nghị bạn hãy chọn ra 3 nhóm môn lựa chọn đúng theo mong muốn khi vào học ở trường THPT. Dữ liệu này sẽ được chuyển về trường THPT ngay khi có kết quả trúng tuyển để phục vụ việc sắp xếp phòng học, nhân sự và các vấn đề liên quan khác.

Nhóm môn lựa chọn mong muốn 1:

Nhóm môn lựa chọn mong muốn 2:

Nhóm môn lựa chọn mong muốn 3:

Lưu ý: Dữ liệu này chỉ là dữ liệu tham khảo, việc xây dựng nhóm môn tự chọn phụ thuộc vào tình hình thực tế tại trường và số thí sinh trúng tuyển.


**Hoàn thành đăng ký** 

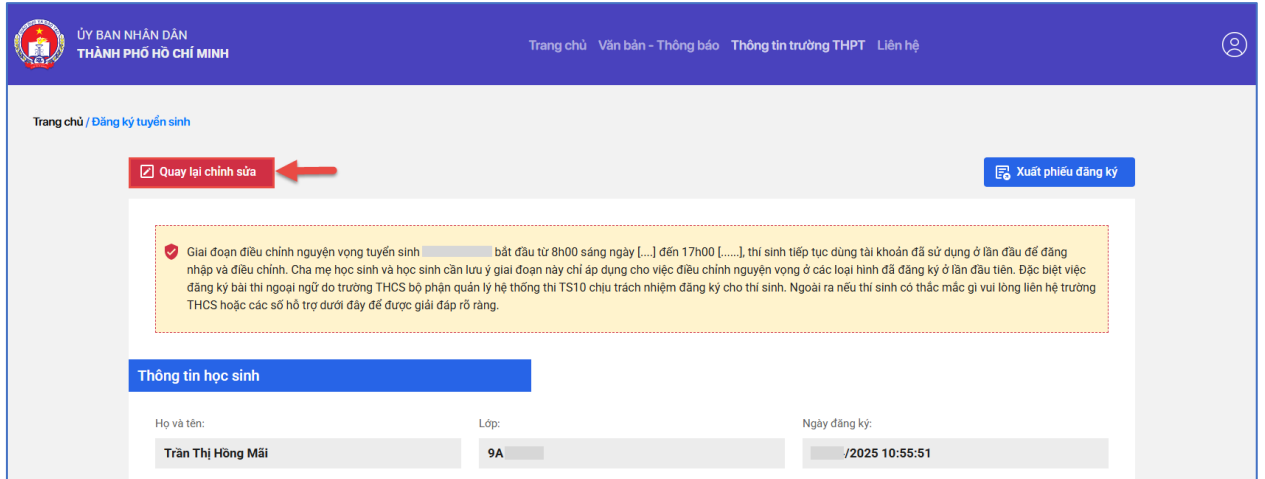
 cho biết

Đăng ký thông tin thành công

OK

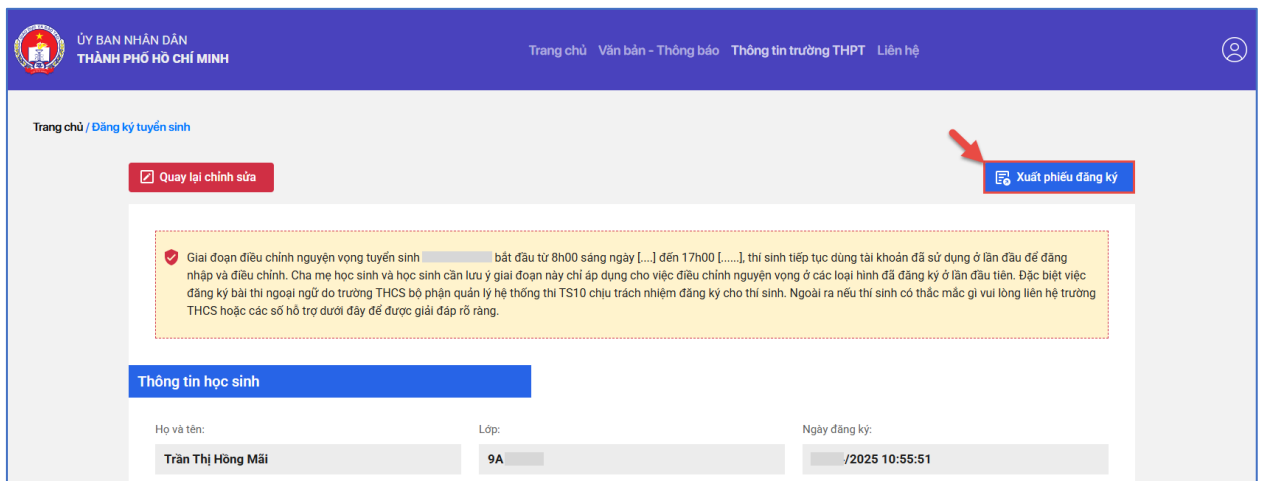
## E. ĐIỀU CHỈNH THÔNG TIN VÀ XUẤT PHIẾU ĐĂNG KÝ

Sau khi đăng ký thông tin thành công, giao diện hiển thị toàn bộ thông tin hồ sơ đăng ký tuyển sinh vào 10. Trong trường hợp cần điều chỉnh thông tin đăng ký, PHHS chọn nút chức năng: 



The screenshot shows the registration page for the 10th grade. At the top, there is a navigation bar with the logo of the Hanoi City People's Committee and the text "ỦY BAN NHÂN DÂN THÀNH PHỐ HÀ NỘI". Below the navigation bar, there is a header with "Trang chủ / Đăng ký tuyển sinh". The main content area features a red button labeled "Quay lại chỉnh sửa" with a red arrow pointing to it, and a blue button labeled "Xuất phiếu đăng ký". Below these buttons is a yellow box containing a message about the registration process. At the bottom, there is a section titled "Thông tin học sinh" with input fields for "Họ và tên:" (Trần Thị Hồng Mãi), "Lớp:" (9A), and "Ngày đăng ký:" (/2025 10:55:51).

- **[Xuất phiếu đăng ký]:** nút chức năng hỗ trợ lưu lại thông tin hồ sơ đăng ký tuyển sinh vào 10.



The screenshot shows the same registration page as above, but with a red arrow pointing to the blue button labeled "Xuất phiếu đăng ký". The rest of the page content, including the navigation bar, header, message box, and student information section, is identical to the previous screenshot.

## **TRÂN TRỌNG CẢM ƠN**

**Thông tin hỗ trợ:** Hotline: 1900.4740 (Trong giờ hành chính từ Thứ 2 đến Thứ 7)