

**HƯỚNG DẪN NHÀ TRƯỞNG
ĐĂNG KÝ- NỘP BÀI DỰ THI**

MỤC LỤC

1.	Hướng dẫn đăng nhập	3
2.	Hướng dẫn đăng ký thi	4
3.	Hướng dẫn cấu hình người nộp bài	6
4.	Hướng dẫn nộp bài dự thi	7

HƯỚNG DẪN ĐĂNG KÝ – NỘP BÀI HỘI THI

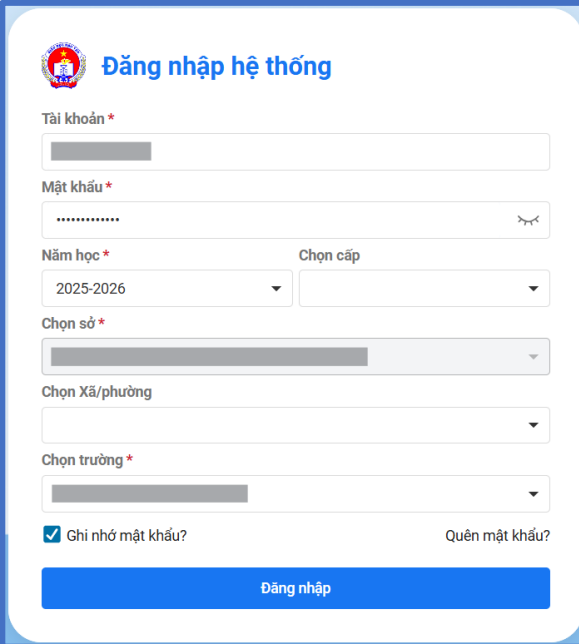
Căn cứ Kế hoạch số 2034/KH-SGDĐT ngày 05 tháng 9 năm 2025 của Sở Giáo dục và Đào tạo về hướng dẫn triển khai hoạt động nghiên cứu khoa học và tổ chức cuộc thi khoa học kỹ thuật cấp thành phố học sinh trung học năm học 2025 - 2026,

1. Hồ sơ dự thi của đơn vị nộp trực tuyến tại: <https://truonghoithi.hcm.edu.vn>
2. Thời gian nộp hồ sơ: **Từ ngày 11/11/2025 đến ngày 15/11/2025**
3. Hồ sơ dự thi:
 - 3.1. Hồ sơ chung của đơn vị
 - 3.2. Hồ sơ riêng của mỗi dự án

1. Hướng dẫn đăng nhập

Bước 1: Mở trình duyệt web firefox 3.5 trở lên (hoặc Chrome, Cốc cốc...) sau đó đăng nhập vào địa chỉ <https://truonghoithi.hcm.edu.vn/>

Bước 2: Giao diện đăng nhập vào hệ thống hiển thị, người dùng nhập thông tin **Tài khoản** (là tài khoản đăng nhập CSDL ngành) và nhập đầy đủ các thông tin (*).



The screenshot shows a login form titled "Đăng nhập hệ thống" (System Login). It includes the following fields and options:

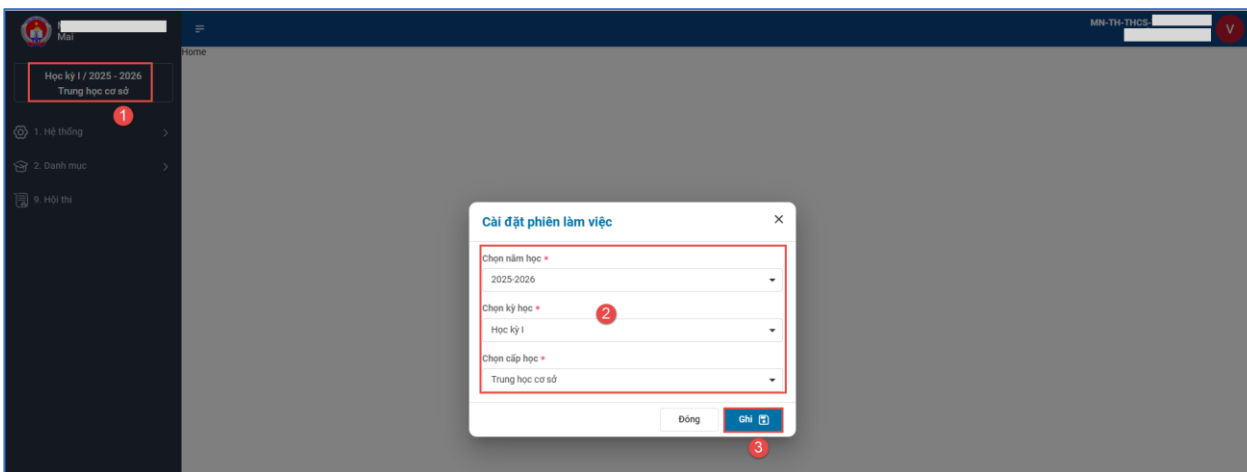
- Tài khoản * (Account): A text input field.
- Mật khẩu * (Password): A text input field with a toggle for visibility.
- Năm học * (School Year): A dropdown menu with "2025-2026" selected.
- Chọn cấp (Select Level): A dropdown menu.
- Chọn số * (Select Number): A dropdown menu.
- Chọn Xã/phường (Select Commune/Ward): A dropdown menu.
- Chọn trường * (Select School): A dropdown menu.
- Checkboxes: "Ghi nhớ mật khẩu?" (Remember password?) and "Quên mật khẩu?" (Forgot password?).
- Đăng nhập (Login): A blue button at the bottom.

Bước 3: Kích chọn nút [Đăng nhập].

Sau khi đăng nhập giao diện hiển thị:



Bước 4: Giao diện hiển thị màn hình trang chủ, đối với trường nhiều cấp học, nhà trường thực hiện lựa chọn lại cấp học cần thao tác.



2. Hướng dẫn đăng ký thi

Bước 1: Tại giao diện trang chủ, nhà trường kích vào mục **9. Hội Thi**.



Bước 2: Nhập [Tên hội thi] và nhấn [Tìm kiếm]. Tại cột **Thao tác**, tick vào biểu tượng (📝) để thực hiện đăng ký.

STT	Chi tiết	Thao tác	Tên hội thi	Thông tin hội thi	Thông tin đăng ký	File đính kèm
1		<input checked="" type="checkbox"/>	CUỘC THI ... 2025 - 2026	Thời gian bắt đầu: 11/11/2025 00:00 Thời gian kết thúc: 15/11/2025 23:55 Ngày hết hạn đăng ký: 15/11/2025 23:50 Hình thức thi: Nộp file bài làm	Xem thông tin	Tải file

Chức năng [Chi tiết]: hỗ trợ nhà trường xem thông tin kỳ thi do Sở GD&ĐT tổ chức.

Bước 4: Hệ thống hiển thị thông báo: “*Bạn có chắc chắn muốn đăng ký tham gia hội thi này không?*” và giao diện để nhà trường tải lên file đính kèm hồ sơ dự thi chung của đơn vị.

Đối với hồ sơ chung của đơn vị bao gồm:

- Báo cáo hoạt động học sinh nghiên cứu khoa học: số lượng dự án thi cấp trường, học sinh tham dự cấp trường, giáo viên hướng dẫn, thời gian, địa điểm tổ chức, số lĩnh vực tham dự, số dự án được lựa chọn dự thi cấp thành phố.


- Quyết định cử các dự án tham dự Cuộc thi của lãnh đạo đơn vị dự thi.

Lưu ý: Đối với file đính kèm hệ thống hỗ trợ tối đa 3 file. Dung lượng tối đa: 100MB. Định dạng tài liệu cho phép gồm: .jpeg, .jpg, .gif, .png, .bmp, .doc, .docx, .xls, .xlsx, .ppt, .pdf, .zip, .rar.

Xác nhận tham gia hội thi

Bạn có chắc chắn muốn đăng ký tham gia hội thi này không?

File đính kèm


 Kéo thả file vào đây hoặc click để chọn
Tối đa 3 file. Dung lượng tối đa: 100MB. Định dạng tài liệu cho phép: .jpeg, .jpg, .gif, .png, .bmp, .doc, .docx, .xls, .xlsx, .ppt, .pptx, .pdf, .zip, .rar

Văn bản đính kèm

Menu Tập tin Sửa Xem Chèn Định dạng Công cụ Bảng Trợ giúp

↶ ↷ Đoạn văn **B** *I* [List icons] [Table icon] Σ f_x [Link icon] [Image icon] A [Color icon] [Background color icon] [Text color icon] [More icon]

Bước 5: Kích nút [**Xác nhận**] để đồng ý tham gia.

Lưu ý: Học sinh không thể trực tiếp nộp bài dự thi mà sẽ ủy quyền cho giáo viên để nộp, sau đó học sinh lên trang web <https://hocructuyen.hcm.edu.vn/> để xem bài dự thi của mình.


3. Hướng dẫn cấu hình người nộp bài

Mô tả: Chức năng này hỗ trợ nhà trường cấu hình cho phép giáo viên tự nộp bài dự thi của bản thân hoặc nộp thay cho học sinh.

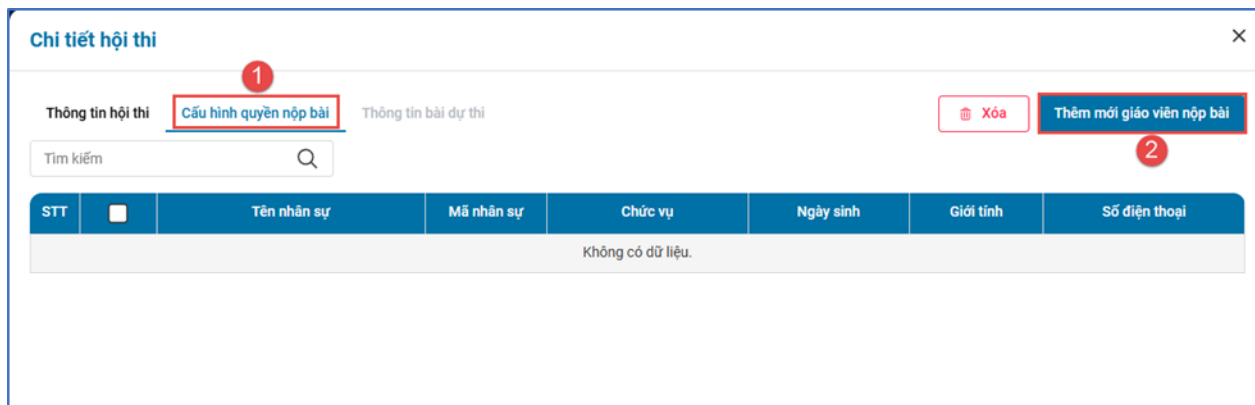
Bước 1: Tại giao diện trang chủ, nhà trường kích vào mục **9. Hội Thi**.

STT	CHI TIẾT	Thao tác	Tên hội thi	Thông tin hội thi	Thông tin đăng ký	File đính kèm
1		<input checked="" type="checkbox"/>	CUỘC THI [redacted] 2025 - 2026	Thời gian bắt đầu: 11/11/2025 00:00 Thời gian kết thúc: 15/11/2025 23:55 Ngày hết hạn đăng ký: 15/11/2025 23:50 Hình thức thi: Nộp file bài làm	Xem thông tin	Tải file

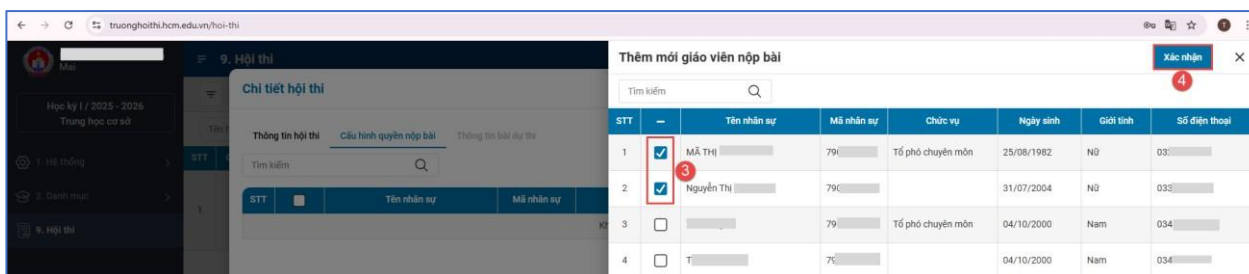
Bước 2: Nhập [**Tên hội thi**] và nhấn [**Tìm kiếm**] tương tự phân hướng dẫn đăng ký.

Bước 3: Ở cột **Thao tác**, tick vào biểu tượng ().

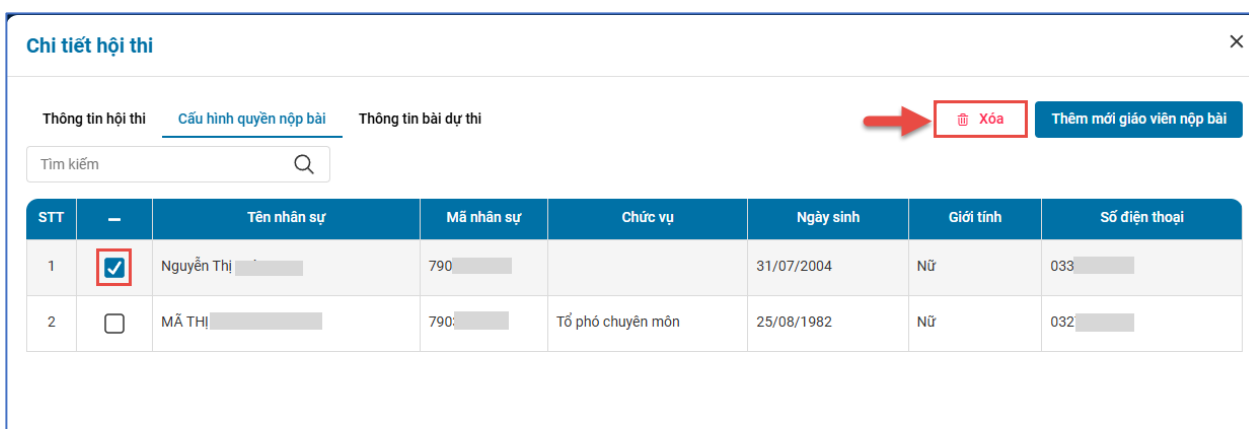
Bước 4: Nhà trường chuyển sang tab **Cấu hình quyền nộp bài** sau đó chọn [**Thêm mới giáo viên nộp bài**] để cấp quyền nộp bài cho giáo viên.



Thực hiện theo thứ tự để thêm mới giáo viên nộp bài



Để xóa giáo viên nộp bài tick chọn và nhấn [Xóa].



4. Hướng dẫn nộp bài dự thi

Mô tả: Chức năng này hỗ trợ nhà trường nộp bài dự thi cho giáo viên hoặc học sinh toàn trường.

Bước 1: Tại giao diện **9. Hội Thi**, nhà trường chuyển sang tab **Thông tin bài dự thi**

sau đó chọn [**Tạo bài dự thi**].

Chi tiết hội thi

Thông tin hội thi Cấu hình quyền nộp bài **Thông tin bài dự thi**

Xóa Duyệt bài dự thi **Tạo bài dự thi**

Tìm kiếm Trạng thái Lĩnh vực

STT	<input type="checkbox"/>	Sửa	Tên trường	Tên bài thi	Lĩnh vực	Hồ sơ dự thi	Nộp bài	Trạng thái
1	<input type="checkbox"/>		MN-TH-THCS-THPT	Quản trị	Khoa học xã hội và hành vi	Tải về	Người tạo: Nguyễn Thị Tường Vy Ngày tạo: 08/11/2025 10:43	Chờ duyệt
2	<input type="checkbox"/>		MN-TH-THCS-THPT		Khoa học xã hội và hành vi	Tải về	Người tạo: Phạm Thanh Hiền Ngày tạo: 08/11/2025 10:37	Chờ duyệt

< 1 > trên 1 trang. Hiển thị 50 của 1 trang. Tổng 2 bản ghi

Đóng

Bước 5: Hiện thị giao diện nộp bài, nhà trường khai báo thông tin bao gồm:

- **Tên bài dự thi**
- **Người nộp bài**
- **File đính kèm bao gồm:**
 - Báo cáo của từng dự án dự thi (không quá 15 trang vì tính khổ A4 bao gồm cả trang bìa, mục lục và tài liệu tham khảo, được thực hiện dưới dạng file pdf. Các giấy chứng nhận, minh chứng nghiên cứu, video sản phẩm, ... chuyển thành đường link (drive) ghi trong báo cáo dự án.
 - Poster tương ứng với mỗi dự án dự thi cấp Thành phố.
- **Lĩnh vực của hội thi** bao gồm 22 lĩnh vực

Chỉnh sửa bài thi

Tên bài dự thi * Người nộp bài *

Đường link file đính kèm * Lĩnh vực của hội thi *

Dung lượng tối đa: 100MB. Định dạng tài liệu cho phép: .jpeg, .jpg, .gif, .png, .bmp, .doc, .docx, .xls, .xlsx, .ppt, .pptx, .pdf, .zip, .rar

Mô tả

Menu Tập tin Sửa Xem Chèn Định dạng Công cụ Bảng Trợ giúp

↶ ↷ Đoạn văn B I [List icons]

5. Thực hiện cập nhật thông tin và tải lên file Báo cáo dự án dự thi

5. Tải lên file poster dự án dự thi tại mục Mô tả

6. Cập nhật thông tin học sinh tham gia dự án thi

Thông tin người tham gia

Tim kiếm Vai trò

STT	Tên	Mã định danh Bộ GD&ĐT	Vai trò	Ngày sinh	Giới tính	Số điện thoại
-----	-----	-----------------------	---------	-----------	-----------	---------------

Bước 6: Thầy cô nhấn chọn [**Thêm người tham gia**], tích chọn tên học sinh tham gia và nhấn [**Xác nhận**] để thêm tên học sinh.

Thêm người tham gia

Tim kiếm Khối Lớp

STT		Tên học sinh	Mã học sinh	Khối	Lớp	Ngày sinh	Giới tính
1	<input checked="" type="checkbox"/>	Trần Gia An	<input type="text"/>	Khối 8	8A <input type="text"/>	03/04/2012	Nam
2	<input checked="" type="checkbox"/>	Bùi Quốc Bình	<input type="text"/>	Khối 8	8A <input type="text"/>	10/11/2012	Nam
3	<input type="checkbox"/>	<input type="text"/>	<input type="text"/>	Khối 8	8A <input type="text"/>	07/08/2012	Nữ

Bước 7: Điền đầy đủ các trường thông tin (*) và nhấn [**Ghi**] để nộp bài.

Chi tiết hội thi

Thông tin hội thi Cấu hình quyền nộp bài **Thông tin bài dự thi**

Xóa Duyệt bài dự thi Tạo bài dự thi

10

STT	Sửa	Tên trường	Tên bài thi	Lĩnh vực	Hồ sơ dự thi	Nộp bài	Trạng thái
1	<input checked="" type="checkbox"/>	MN-TH-THCS-THPT		Khoa học xã hội và hành vi	Tải về	Người tạo: Nguyễn Thị Ngày tạo: 08/11/2025 10:43	Chờ duyệt
2	<input type="checkbox"/>	MN-TH-THCS-THPT				Người tạo: Phạm Ngày tạo: 08/11/2025 10:37	Chờ duyệt

Thông báo

Bạn có chắc chắn muốn duyệt bài thi này?

"Quản trị mạng"

(Khi bạn nhấn vào nút "Xác nhận", bài thi sẽ được gửi lên Sở. Bạn có chắc chắn muốn thực hiện không?)

11

1

trên 1 trang. Hiển thị 50 của 1 trang. Tổng 2 bản ghi

Đóng
