



CHỦ ĐỀ 2:
ĐẤT NƯỚC VÀ CON NGƯỜI VIỆT NAM



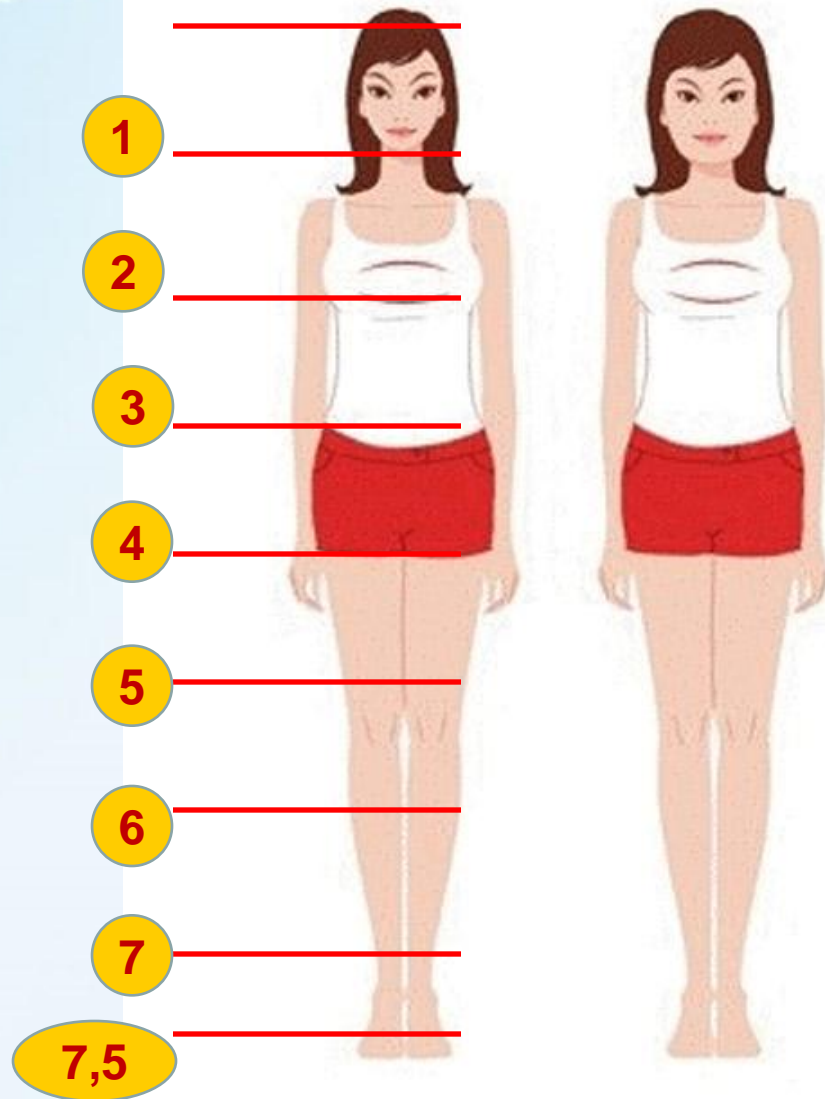
Bài 13:
TẬP VẼ DÁNG NGƯỜI



TỈ LỆ CƠ THỂ NGƯỜI



TỈ LỆ CƠ THỂ NGƯỜI



TIẾT 3 - BÀI 13: VẼ THEO MẪU: TẬP VẼ DÁNG NGƯỜI

I/ QUAN SÁT, NHẬN XÉT:

Các em quan sát hình và trả lời câu hỏi:



1



2



3



4

Em hãy cho biết dáng người cơ bản là dáng gì?

TIẾT 3 - BÀI 13: VẼ THEO MẪU: TẬP VẼ DÁNG NGƯỜI

I/ QUAN SÁT, NHẬN XÉT:

Các em quan sát hình



Ngoài những dáng người cơ bản, còn có các dáng người nào khác?

TIẾT 3 - BÀI 13: VẼ THEO MẪU: TẬP VẼ DÁNG NGƯỜI

I/ QUAN SÁT, NHẬN XÉT:


Các em quan sát hình



TIẾT 3 - BÀI 13: VẼ THEO MẪU: TẬP VẼ DÁNG NGƯỜI

I/ QUAN SÁT, NHẬN XÉT:

Các em quan sát hình và trả lời câu hỏi:



1



2



3



4

Hình dáng con người thay đổi **khi nào?**

Hình dáng con người thay đổi **khi vận động**



CÁC TRỤ CƠ THỂ



TIẾT 3 - BÀI 13: VẼ THEO MẪU: **TẬP VẼ DÁNG NGƯỜI**

I/ QUAN SÁT, NHẬN XÉT:

(Các em ghi nhận xét)

- Hình dáng con người luôn thay đổi khi vận động.
- Tư thế của đầu, thân, chân, tay khi con người vận động sẽ khác nhau.

TIẾT 3 - BÀI 13: VẼ THEO MẪU: TẬP VẼ DÁNG NGƯỜI

I/ QUAN SÁT, NHẬN XÉT:

I/ QUAN SÁT, NHẬN XÉT:

Các em xem một số bài vẽ dáng người



1



2



3



4



5



6


TIẾT 3 - BÀI 13: VẼ THEO MẪU: TẬP VẼ DÁNG NGƯỜI

I/ QUAN SÁT, NHẬN XÉT:

III/ CÁCH VẼ DÁNG NGƯỜI:

Câu Hỏi: Cách vẽ dáng người tiến hành qua những bước nào?

Các em quan sát hình gợi ý và tìm ra cách vẽ dáng người.



TIẾT 3 - BÀI 13: VẼ THEO MẪU: **TẬP VẼ DÁNG NGƯỜI**

I/ QUAN SÁT, NHẬN XÉT:

III/ CÁCH VẼ DÁNG NGƯỜI:

- *Vẽ phác trực chính.*
- *Vẽ phác các nét chính.*
- *Vẽ chi tiết (nét diễn tả hình thể, quần áo).*
- *Hoàn thiện hình vẽ.*

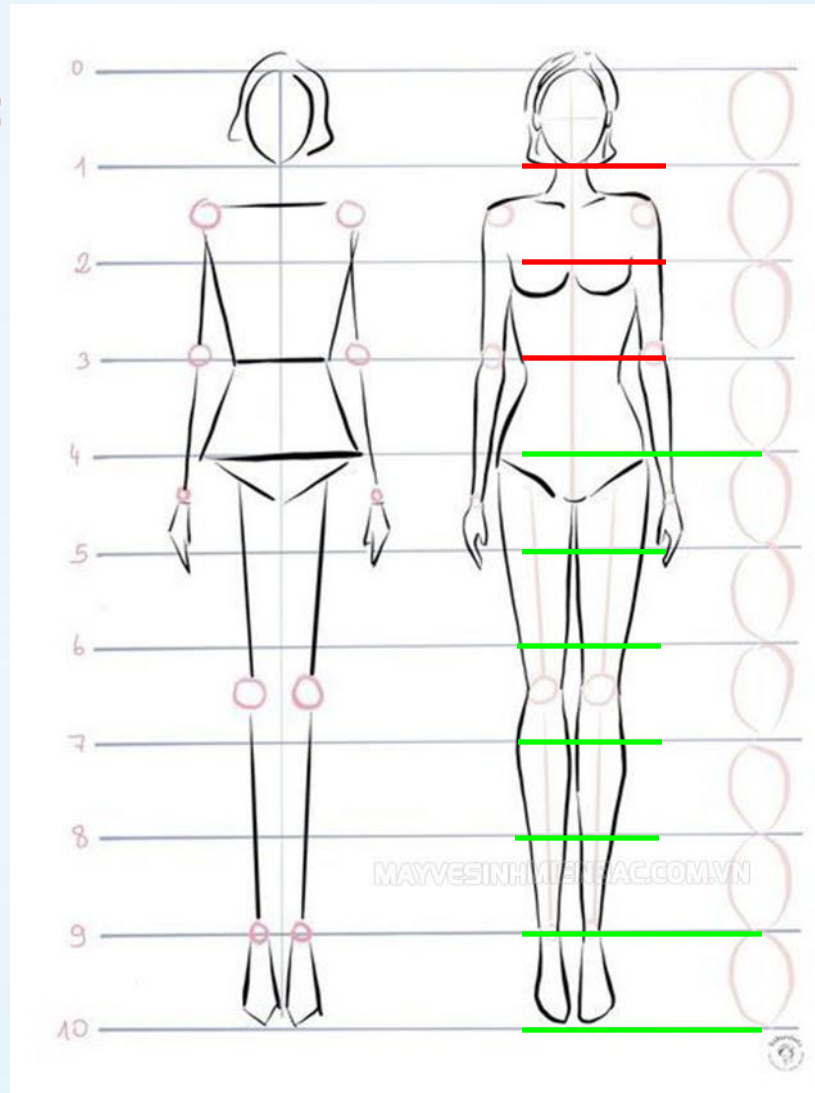
Các em quan sát hình gợi ý và tìm ra cách vẽ dáng người.



TIẾT 3 - BÀI 13: VẼ THEO MẪU: TẬP VẼ DÁNG NGƯỜI

I/ QUAN SÁT, NHẬN XÉT:

III/ CÁCH VẼ DÁNG NGƯỜI:



TIẾT 3 - BÀI 13: VẼ THEO MẪU: TẬP VẼ DÁNG NGƯỜI

I/ QUAN SÁT, NHẬN XÉT:

II/ CÁCH VẼ DÁNG NGƯỜI:

III/ BÀI TẬP:

Quan sát và vẽ hai dáng người đang hoạt động.




TIẾT 3 - BÀI 13: VẼ THEO MẪU: TẬP VẼ DÁNG NGƯỜI


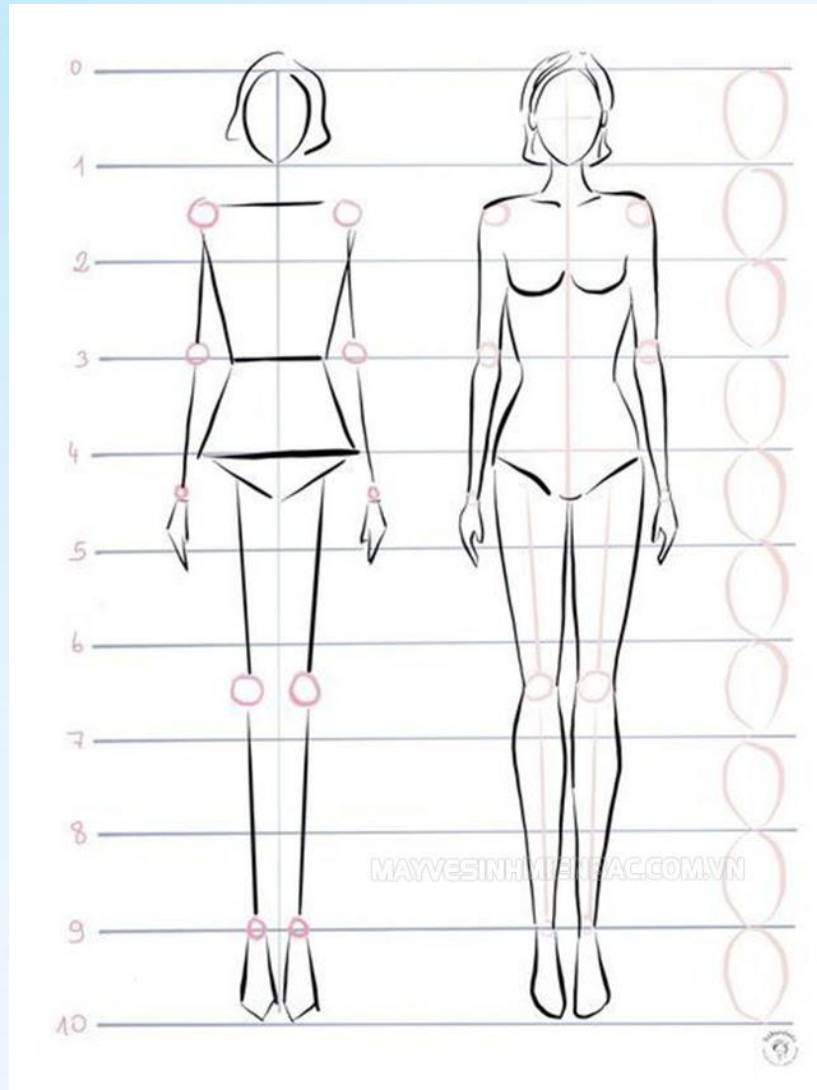
I/ QUAN SÁT, NHẬN XÉT:

II/ CÁCH VẼ DÁNG NGƯỜI:

III/ BÀI TẬP:



VẼ DÁNG NGƯỜI THỜI TRANG



DẶN DÒ:

- Các em hoàn thành bài tập và tập vẽ thêm một vài dáng người ở tư thế khác.
- Các em chuẩn bị trước bài 18: Vẽ tranh Đề tài “Tự do” .

