

TIẾT 10: VẼ TRANG TRÍ

BÀI 10

Giới Thầy Kính Yêu

TẠO DÁNG VÀ TRANG TRÍ LO HOA

Mừng Ngày Nhà Giáo
Việt Nam



Bài 10: TẠO DÁNG VÀ TRANG TRÍ LỌ HOA



I

QUAN SÁT NHẬN XÉT

- Quan sát



Bài 10: TẠO DÁNG VÀ TRANG TRÍ LỌ HOA



- Quan sát



Bài 10: TẠO DÁNG VÀ TRANG TRÍ LỌ HOA



- Quan sát



Bài 10: TẠO DÁNG VÀ TRANG TRÍ LỌ HOA



- Quan sát



Bài 10: TẠO DÁNG VÀ TRANG TRÍ LỌ HOA



- Quan sát



I/ Quan sát nhận xét



- Quan sát



Bài 10: TẠO DÁNG VÀ TRANG TRÍ LỌ HOA



- Quan sát



Bài 10: TẠO DÁNG VÀ TRANG TRÍ LỘ HOA



- Quan sát





- Nhận xét

Hình dáng và kích thước của lọ hoa ?

- Lọ hoa được tạo dáng và trang trí với nhiều hình thức khác nhau, rất phong phú



Họa tiết được dùng trong trang trí lọ hoa

- Họa tiết được dùng trong trang trí lọ hoa là hoa lá, động vật, côn trùng, con người...

Bài 10: TẠO DÁNG VÀ TRANG TRÍ LỘ HOA



||

Tạo dáng và trang trí


Bài 10: TẠO DÁNG VÀ TRANG TRÍ LỌ HOA

1/ Tạo dáng

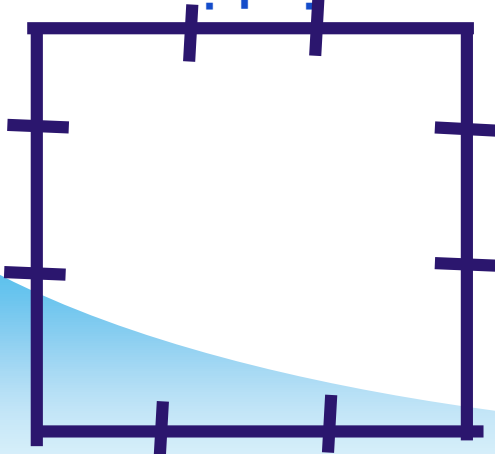
- Vẽ khung hình



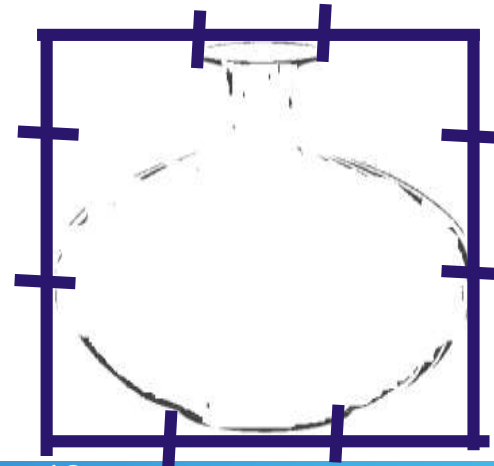
- Kẻ trục .



- Xác định tỉ lệ các bộ phận



- dựa vào tỉ lệ, tạo dáng cho lọ hoa.



2/ Trang trí

- Chọn họa tiết trang trí
- Sắp xếp họa tiết
- vẽ màu



Thực hành

- Em hãy Tạo dáng và Trang Trí Lọ Hoa
- Kích thước A4
- Màu sắc tự chọn

