

TRƯỜNG THCS AN NHƠN TÂY

Giáo viên: ĐINH QUỐC THẮNG

BÀI 12: VẼ TRANG TRÍ

TRANG TRÍ ĐĨA TRÒN





**KIỂM
TRA
BÀI CŨ**



**KHỞI
ĐỘNG**



**BÀI
MỚI**



I



II



II



**CỦNG
CỐ**



**ĐẶN
ĐỘ**




TRÒ CHƠI

LẬT Ô ĐOÁN HÌNH



Hình nền là tác phẩm gì? Của họa sĩ nào?

Tác phẩm
“Chơi ô ăn quan” của
họa sĩ
Nguyễn
Phan Chánh





Tác phẩm “ Nghỉ chân bên đò” tranh sơn mài nổi tiếng của họa sĩ nào ?



Nguyễn Phan Chánh



Tô Ngọc Vân



Trần Văn Cẩn




Nguyễn Đỗ Cung





Tác phẩm “ Du kích tập bắn ” của họa sĩ Nguyễn Đỗ Cung làm bằng chất liệu gì ?



Màu bột



Sơn dầu



Màu nước



Màu lụa

A! Thật tuyệt vời



?



Tác phẩm nổi tiếng nhất của nhà điêu khắc -
họa sĩ Diệp Minh Châu là tác phẩm nào ?



Tượng Võ Thị Sáu



Tượng Bác Hồ



Bác Hồ với thiếu nhi ba miền



Tượng Bác Hồ với thiếu nhi



Bác Hồ với thiếu nhi ba miền Trung, Nam, Bắc. Tranh lụa của Diệp Minh Châu

Trang trí cơ bản




Trang trí ứng dụng





Bài 12: *Vẽ Trang Trí*



TRANG TRÍ ĐĨA TRÓN





Bài 22:
Vẽ Trang Trí

TRANG TRÍ ĐĨA TRÒN

I. QUAN SÁT NHẬN XÉT

II. CÁCH VẼ

III. THỰC HÀNH



I. QUAN SÁT NHẬN XÉT

• **Họa tiết, cách sắp xếp và màu sắc của đĩa như thế nào?**





I. QUAN SÁT NHẬN XÉT

- Hoa tiết thường là những hình hoa, lá, chim, thú, phong cảnh,...
- Cách trang trí khác nhau: đối xứng, xen kẽ, có đường diềm vòng quanh thành, hoặc đặt tự do.
- Màu sắc đĩa khác nhau, êm dịu hoặc rực rỡ.
- Đĩa dùng để đựng thức ăn hoặc chỉ để bày trang trí.





II. CÁCH TRANG TRÍ

1. Chọn họa tiết và cách trang trí

Hoạ tiết có thể là những hình hoa, lá, chim, thú, phong cảnh,...

Cách trang trí đối xứng, xen kẽ, có đường diềm vòng quanh thành, hoặc đặt họa tiết tự do.

2. Phân chia các mảng chính, mảng phụ

3. Vẽ họa tiết vào các mảng


4. Phân chia các mảng chính, mảng phụ



2. Phân chia các mảng chính, mảng phụ

3. Vẽ họa tiết vào các mảng

4. Vẽ màu



MỘT SỐ CÁCH TRANG TRÍ



ĐỐI XỨNG



**NHẮC LẠI
XEN KẼ**



**KẾT HỢP
ĐƯỜNG
ĐIỂM**



ĐẶT TỰ DO


MỘT SỐ CÁCH TRANG TRÍ



ĐỐI XỨNG



MỘT SỐ CÁCH TRANG TRÍ



MỘT SỐ CÁCH TRANG TRÍ



KẾT HỢP



MỘT SỐ CÁCH TRANG TRÍ





III. THỰC HÀNH



**Trang trí một đĩa tròn
đường kính 16cm**

**Tự chọn họa tiết và
màu sắc.**





Nhận xét bài vẽ về:



- Cách sắp xếp họa tiết.
- Cách phân chia các mảng hình




BÀI TẬP VỀ NHÀ

- Hoàn thành bài vẽ.
- Chuẩn bị bài 13: Vẽ theo mẫu

ĐỀ TÀI CUỘC SỐNG QUANH EM

Mỗi tổ chuẩn bị một mẫu vẽ.





Tiết học đến đây là hết!

Xin chân thành cảm ơn!

