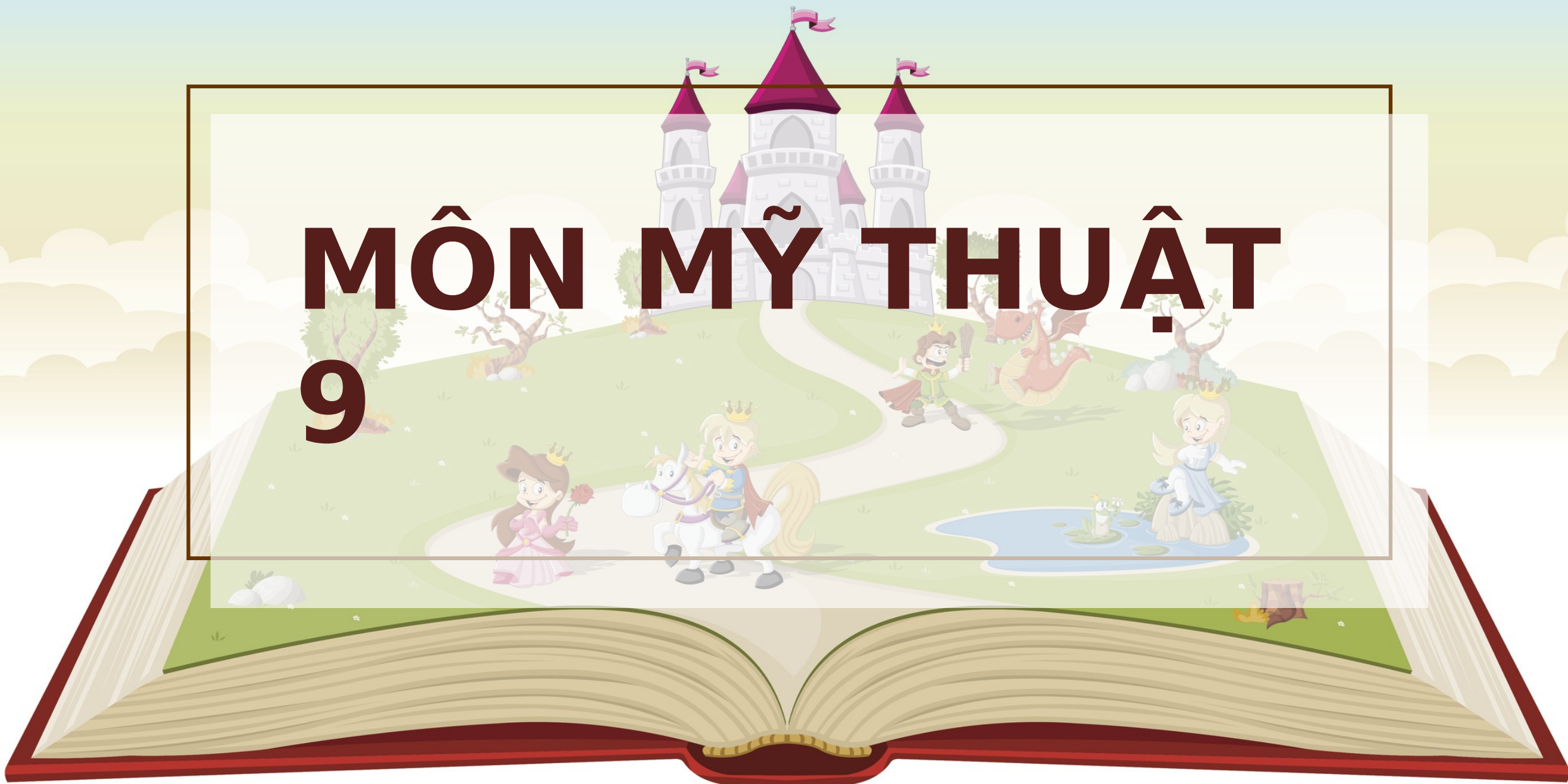


MÔN MỸ THUẬT

9



Tiết 6-chủ đề: Vẽ đẹp của
tĩnh vật màu:

TẠO DÁNG VÀ TRANG TRÍ



2.CÁCH VẼ TĨNH VẬT MÀU



CHUẨN BỊ BÀI
VẼ NÉT TĨNH
VẬT, MÀU,


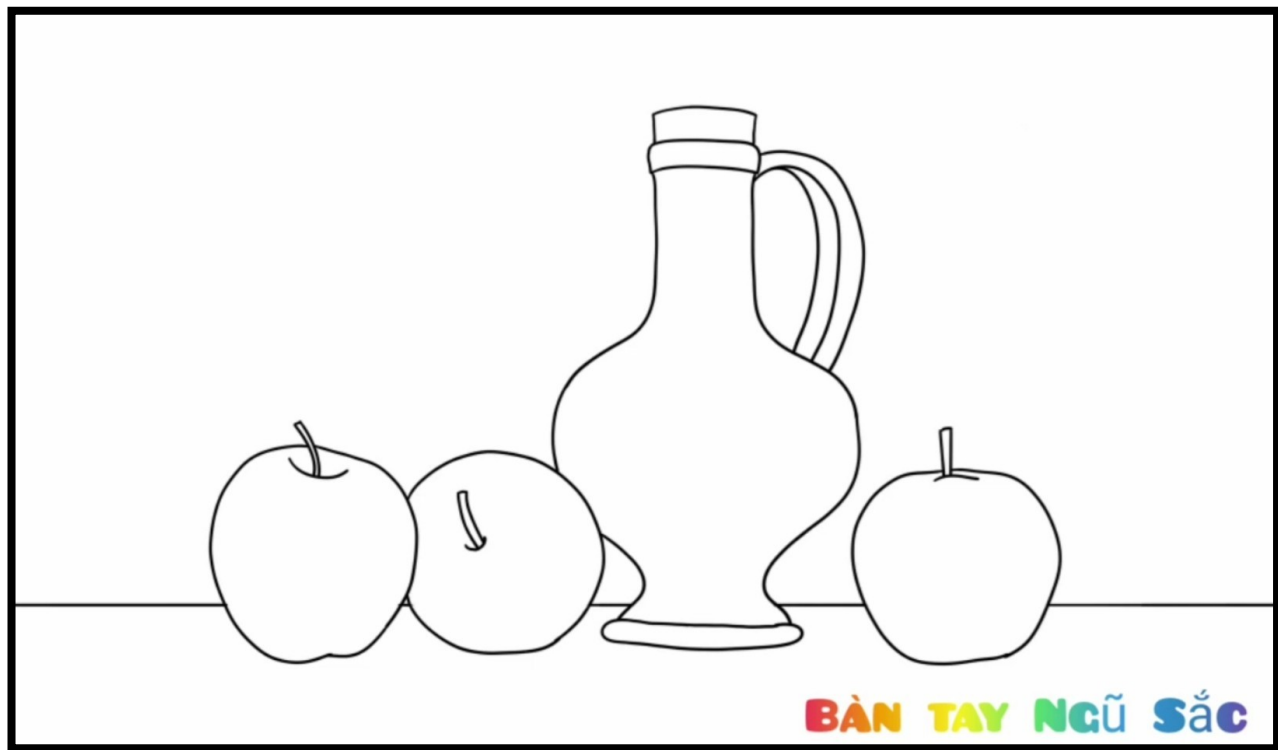


CHIA MẢNG LẦN
LƯỢT CHO NỀN
TRANH, TĨNH VẬT.





VẼ MÀU

CHUẨN BỊ BÀI VẼ NÉT TĨNH VẬT, MÀU, ...



CHIA MẢNG LẦN LƯỢT CHO NỀN TRANH, TĨNH VẬT.



VẼ MÀU



3- TẠO BỨC TRANH TĨNH VẬT TRANG TRÍ



Thể lệ cuộc thi:

Các nhóm sẽ cùng tạo bức tranh tĩnh vật trang trí. Trong thời gian 20 phút nhóm nào có nhiều tranh đẹp nhất, nhóm đó sẽ giành được phần thắng.

4- GIỚI THIỆU VÀ TRƯNG BÀY SẢN PHẨM

- NHÓM CỬ ĐẠI DIỆN GIỚI THIỆU VỀ BỨC TRANH CỦA MÌNH VỀ: NỘI DUNG, MÀU SẮC, CÁCH LÀM BỨC TRANH**
- CÁC BẠN KHÁC NHẬN XÉT TRANH CỦA BẠN MÌNH VỀ: MÀU SẮC, BỐ CỤC, HÌNH VÀ CÁCH THỂ HIỆN**



**Xin chân
thành cảm ơn
quý thầy cô
và các em!**