

Số: 222 /CV-BHXH
V/v đề nghị hỗ trợ đôn đốc các trường học tiếp tục triển khai cài đặt và sử dụng ứng dụng VssID

Quận 5, ngày 17

PHÒNG GIÁO DỤC VÀ ĐÀO TẠO Q.5
tháng 6 năm 2021
Số: 932
Ngày: 17.6.21
Chuyên:
Hồ Sơ:

Kính gửi: Trưởng phòng Phòng Giáo dục và Đào tạo Quận 5.

Ứng dụng VssID hiện cung cấp các tiện ích, thông tin thiết yếu như: theo dõi quá trình tham gia, lịch sử thụ hưởng các chế độ, chính sách BHXH, bảo hiểm y tế (BHYT); tra cứu các thông tin mã số BHXH, cơ quan BHXH, cơ sở khám chữa bệnh BHYT và các điểm thu, đại lý thu BHXH tự nguyện, BHYT hộ gia đình; dịch vụ hỗ trợ 24/7... và dùng để đi khám chữa bệnh (KCB) thay cho thẻ BHYT giấy.

Thực hiện Công văn số 377/UBND-BHXH ngày 09/4/2021 của Ủy ban nhân dân Quận 5 về việc triển khai cài đặt ứng dụng VssID – BHXH số.

Tính đến ngày 15 tháng 6 năm 2021, tình hình cài đặt và sử dụng ứng dụng VssID tại các trường học như sau:

- + Có 1.978/2.447 cán bộ, giáo viên và nhân viên đã cài đặt và sử dụng ứng dụng VssID, mới đạt 80,83%.
- + Có 13.775/40.230 em học sinh đã cài đặt và sử dụng ứng dụng VssID, mới đạt 34,24%.

Trước tình hình trên, kính đề nghị Trưởng phòng phòng Giáo dục và Đào tạo quận tiếp tục đôn đốc Ban Giám hiệu các Trường khẩn trương tổ chức hướng dẫn cho cán bộ, giáo viên, nhân viên và học sinh cài đặt và sử dụng ứng dụng trên đạt yêu cầu 100% số người cài đặt, chậm nhất vào ngày 30/6/2021. Đồng thời, thông qua Ban Giám hiệu, giáo viên chủ nhiệm lớp hướng dẫn phụ huynh học sinh cài đặt ứng dụng cho con em mình đầy đủ (đính kèm hướng dẫn) để sử dụng tiện ích của ứng dụng khi con em khám chữa bệnh BHYT.

Rất mong nhận được sự quan tâm tích cực và tiếp tục hỗ trợ Bảo hiểm xã hội của Quý Phòng.

Trân trọng./.

Nơi nhận:

- Như trên;
- BHXH TP.HCM (để báo cáo);
- TT.Quận ủy (để báo cáo);
- TT. UBND quận (để báo cáo);
- Đ/c Nguyễn Võ Xuân Kỳ-PCT.UBND/Q5;
- Lưu: VT.

GIÁM ĐỐC

Lâm Phong

18/6/2021
+ liên thông các trường
17/6/2021
TP
MM

Lê Thanh Hải

BẢO HIỂM XÃ HỘI QUẬN 5: HƯỚNG DẪN CÀI ĐẶT VssID - BHXH SỐ

Để đăng nhập và sử dụng các chức năng, tiện ích của ứng dụng. Người dùng cần đăng ký tài khoản giao dịch điện tử với cơ quan BHXH và tải ứng dụng VssID, cụ thể như sau:

*** Lưu ý: phải chuẩn bị thẻ BHYT, CMND/Hộ chiếu/CCCD, đăng ký cho con phải có giấy khai sinh.**


1. Tải ứng dụng BHXH số - VssID

- Người dùng vào kho ứng dụng Google Play (hệ điều hành Android) hoặc AppStore (hệ điều hành iOS), gõ vào ô tìm kiếm từ khóa “VssID”

- Chọn ứng dụng VssID (hình LOGO của ngành BHXH, màu xanh):

- Chọn “Cài đặt/Install” để thực hiện cài đặt ứng dụng.

Hoặc có thể sử dụng Camera, Zalo, các ứng dụng có chức năng quét mã để Scan theo mã QR-code dưới đây



- Chọn “Cài đặt/Install” để thực hiện cài đặt ứng dụng.

2. Đăng ký tài khoản giao dịch điện tử với cơ quan BHXH

Vào giao diện của ứng dụng VssID chọn mục “đăng ký tài khoản”



Mời cài đặt VssID



Trên màn hình, Khai báo các thông tin bắt buộc gồm:

- + Mã số BHXH (là 10 số cuối trên thẻ BHYT)
- + Họ tên (viết đầy đủ có dấu)
- + Số CMND/Hộ chiếu/CCCD
- + Địa chỉ liên hệ
- + Số Điện thoại di động

ĐĂNG KÝ TÀI KHOẢN

Mã BHXH* 🔍 BHXH

Họ và tên* 📝

Số CCCD/Hộ Chiếu/CMND* 📝 BHXH

Địa chỉ liên hệ* 📍

Tỉnh - TP ▼

Quận - Huyện ▼

Phường - Xã ▼

Số nhà,tên đường,tổ/xóm, khu phố/thôn* 📝

Số điện thoại* 📝

Tiếp tục


Bấm nút “**Tiếp tục**” để sang cập nhật ảnh CMND

Trên màn hình, Cập nhật ảnh:

+ Ảnh chân dung

+ Ảnh CMND/Hộ chiếu/CCCD: mặt trước và mặt sau

Bấm nút “**Tiếp tục**” để sang cập nhật ảnh CMND



Trên màn hình, Bấm chọn cơ quan BHXH tiếp nhận đăng ký:

+ [079] BHXH TP. Hồ Chí Minh -> [07915] **BHXH Quận 5** -> Nhấn nút “**Gửi**”

- Cuối cùng bấm nút “**xem tờ khai**”: sẽ xuất file Tờ Khai; chuyển file tờ khai cho Giáo viên chủ nhiệm. BHXH Quận 5 sẽ duyệt hồ sơ đăng ký (BHXH Việt Nam sẽ gửi mã số và Password đăng nhập vào Điện thoại di động của người đăng ký).

- Sau khi người đăng ký lấy mã số BHXH và Password trong tin nhắn từ BHXH Việt Nam thì vào ứng dụng VssID để đăng nhập vào xem: quá trình tham gia BHXH, BHYT và các tiện ích khác.



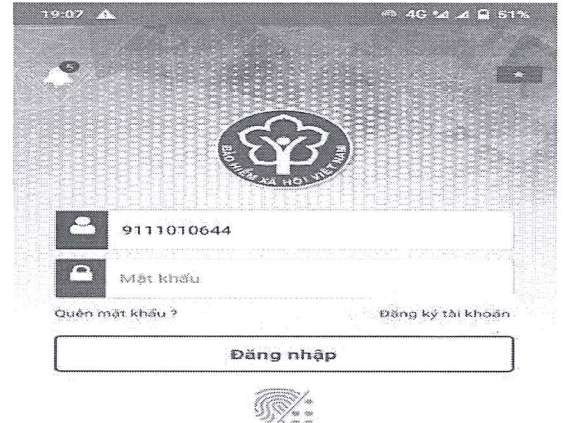
HƯỚNG DẪN ĐĂNG KÝ GIAO DỊCH ĐIỆN TỬ VỚI CƠ QUAN BHXH ĐỐI VỚI CÁ NHÂN DƯỚI 18 TUỔI CHƯA CÓ CMND/CCCD

Đăng ký thông qua tài khoản của cha hoặc mẹ hoặc người giám hộ:

Lưu ý: Cha hoặc mẹ hoặc người giám hộ cần có tài khoản giao dịch điện tử với cơ quan BHXH

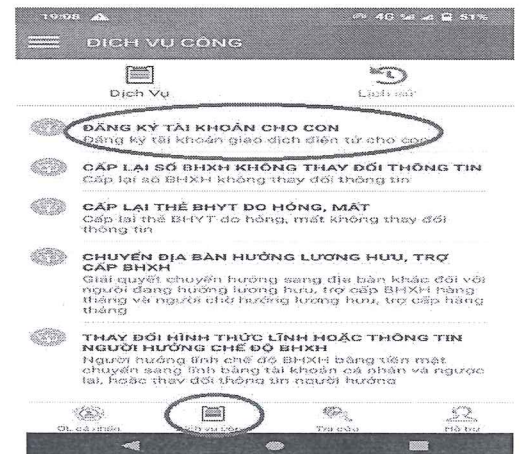
**** Đăng ký trực tiếp trên ứng dụng VssID:

Bước 1: nhập “Tên đăng nhập” (tên đăng nhập là mã số BHXH của cha hoặc mẹ hoặc người giám hộ đã đăng ký), “Mật khẩu” sau đó chọn “Đăng nhập”.



Bước 2: Chọn mục “Dịch vụ công”:

Trên màn hình, chọn “Đăng ký tài khoản cho con”;




Trên màn hình, nhập:

- Mã số BHXH (là 10 số cuối trên thẻ BHYT)
- Họ tên con (viết đầy đủ có dấu)

Bấm nút “Tiếp tục”



Trên màn hình, ta đưa “**Ảnh giấy khai sinh**” vào, rồi tiếp tục.



- Trên màn hình, Bấm chọn cơ quan BHXH tiếp nhận đăng ký:

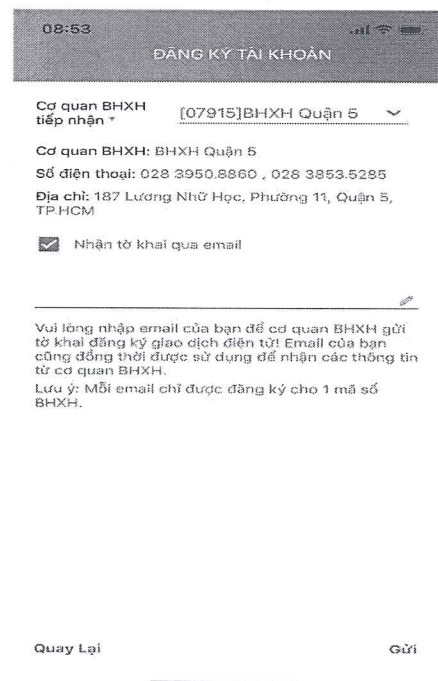
[079] BHXH TP. Hồ Chí Minh ->

[07915] BHXH Quận 5 ->

- Nhấp nút “**Gửi**”

- Cuối cùng bấm nút “**Đồng ý**”

- Sau khi đăng ký xong, cha hoặc mẹ hoặc người giám hộ lấy mã số BHXH và Password trong tin nhắn từ BHXH Việt Nam thì vào ứng dụng VssID để đăng nhập vào xem: quá trình tham gia BHYT và các tiện ích khác.



**Người tham gia BHXH, BHYT cần hỗ trợ cài đặt VssID – BHXH số: liên hệ 02839508860 - 02838535285
Line nội bộ từ từ 201 đến 203 hoặc 301 đến 309**