

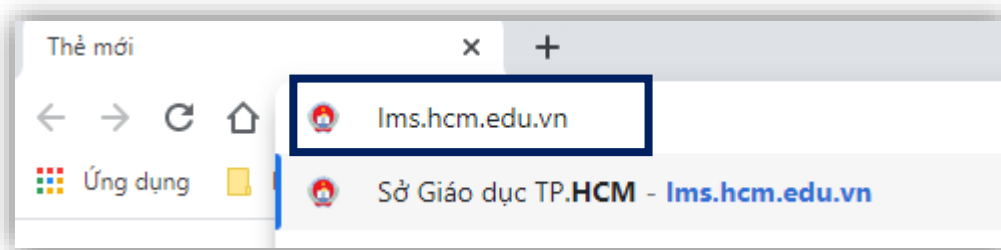
HƯỚNG DẪN KHẢO SÁT DÀNH CHO HỌC SINH KHỐI 7

LÀM TRÊN MÁY TÍNH

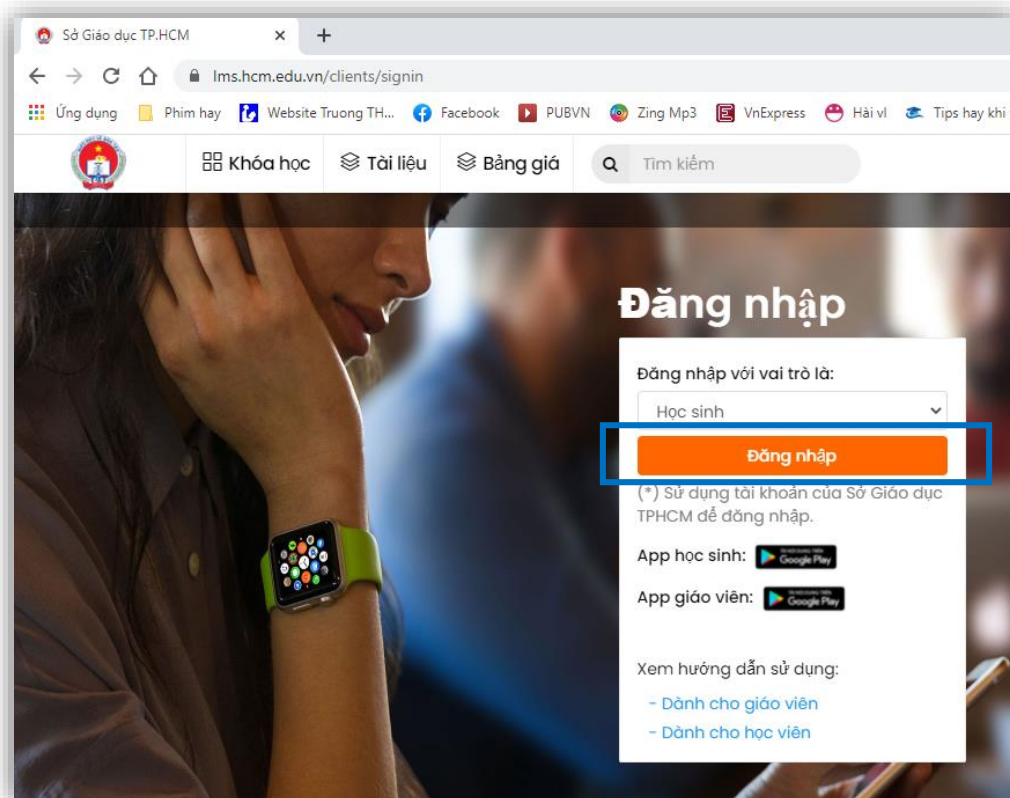
Bước 1: **Khởi động trình duyệt web** (Nhấp đôi một trong các **biểu tượng** Cốc Cốc, Chrome, Firefox...)




Bước 2: **Gõ lms.hcm.edu.vn** vào thanh địa chỉ, **nhấn Enter**.



Bước 3: **Nhấn nút Đăng nhập**



Bước 4: **Nhập tên đăng nhập và mật khẩu** (do GVCN cung cấp), **nhấn nút Đăng nhập**.



HCMEDU SSO

Cổng Học Tập

Username

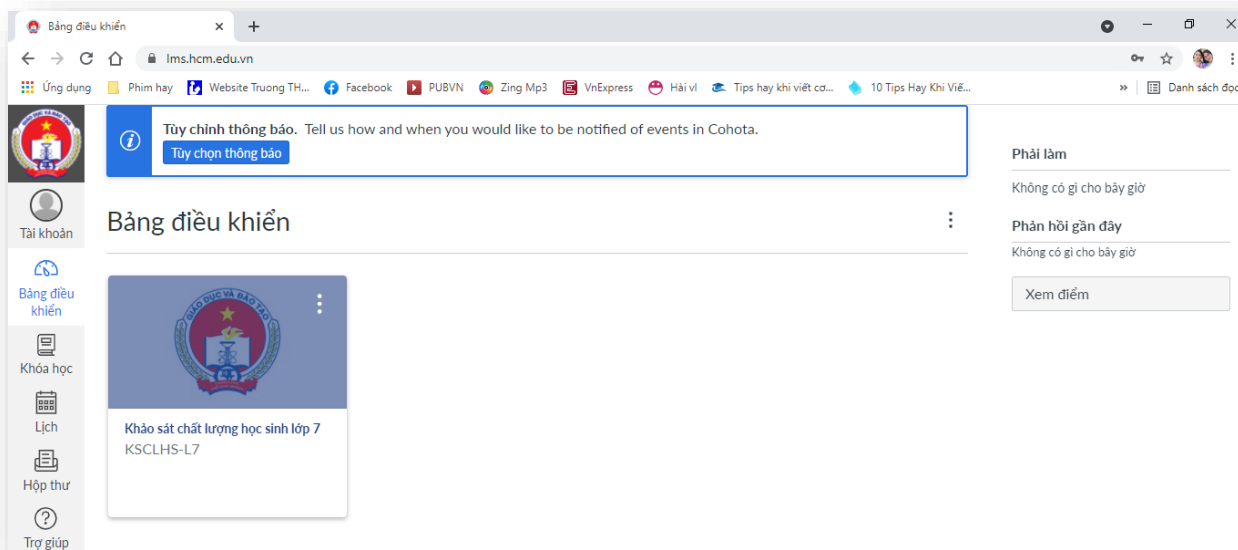
111788

Password

.....

Đăng Nhập

Bước 5: Nhấn **Khảo sát chất lượng học sinh lớp 7**



Bảng điều khiển

lms.hcm.edu.vn

Ứng dụng Phim hay Website Trường TH... Facebook PUBVN Zing Mp3 VnExpress Hải vị Tips hay khi viết cơ... 10 Tips Hay Khi Viế...

Tùy chỉnh thông báo. Tell us how and when you would like to be notified of events in Cohota.
Tùy chọn thông báo

Tài khoản

Bảng điều khiển

Khóa học

Lịch

Hộp thư

Trợ giúp

Phải làm

Không có gì cho bây giờ

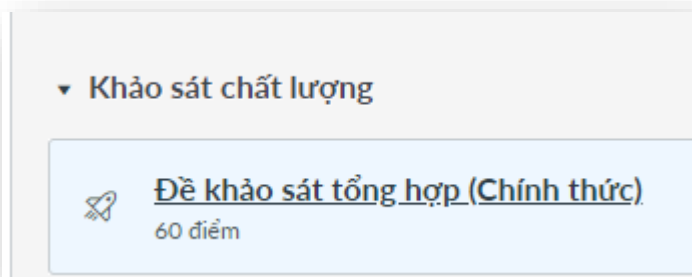
Phản hồi gần đây

Không có gì cho bây giờ

Xem điểm

Khảo sát chất lượng học sinh lớp 7
KSCLHS-L7

Bước 6: Nhấn **Đề khảo sát tổng hợp (Chính thức)**



Bước 7: Nhấn nút **Làm đề kiểm tra**

Đề khảo sát tổng hợp (Chính thức)

Thời gian nộp bài	Không có thời gian nộp bài	Điểm 60	Câu hỏi 60
Giới Hạn Thời Gian	60 phút		

Giáo viên

Đây là đề khảo sát tổng hợp gồm 6 môn: Tiếng Anh, Toán, Ngữ Văn, Khoa học Tự nhiên, Khoa học Xã hội, Công Nghệ

[Làm đề kiểm tra](#)

Bước 8: Làm bài khảo sát. Nhấn nút **Kế tiếp** khi hoàn thành câu hỏi hiện tại hoặc chọn câu hỏi ở khung bên phải. Hoàn thành đủ 60 câu.

Đề khảo sát tổng hợp (Chính thức)

Bắt đầu: 17 tháng 05 lúc 12:06

Hướng dẫn bài trắc nghiệm

Đây là đề khảo sát tổng hợp gồm 6 môn: Tiếng Anh, Toán, Ngữ Văn, Khoa học Tự nhiên, Khoa học Xã hội, Công Nghệ

Câu hỏi

- ✓ Câu hỏi 1
- ? Câu hỏi 2
- ? Câu hỏi 3
- ? Câu hỏi 4
- ? Câu hỏi 5
- ? Câu hỏi 6
- ? Câu hỏi 7
- ? Câu hỏi 8
- ⋮

Thời gian chạy: [Ấn đ](#)
58 phút, 54 giây



Câu hỏi 1

1 điểm

She _____ a glass of orange juice every morning.

- eats
- looks
- cooks
- drinks

Kế tiếp ▶

Bước 9: Khi hoàn thành khảo sát, nhấn nút **Nộp bài**



Câu hỏi 60

1 điểm

Nhiều năm trước đây, ngày đầu tiên của tháng Một là Chủ Nhật. Hỏi ngày 25 tháng Hai của năm đó sẽ là ngày thứ mấy?

- Chủ Nhật.
- Thứ Hai.
- Thứ Bảy.
- Thứ Sáu.

◀ Trước

Không có dữ liệu mới để lưu. Kiểm tra lần cuối vào 12:09


Nộp bài

LÀM TRÊN ĐIỆN THOẠI THÔNG MINH

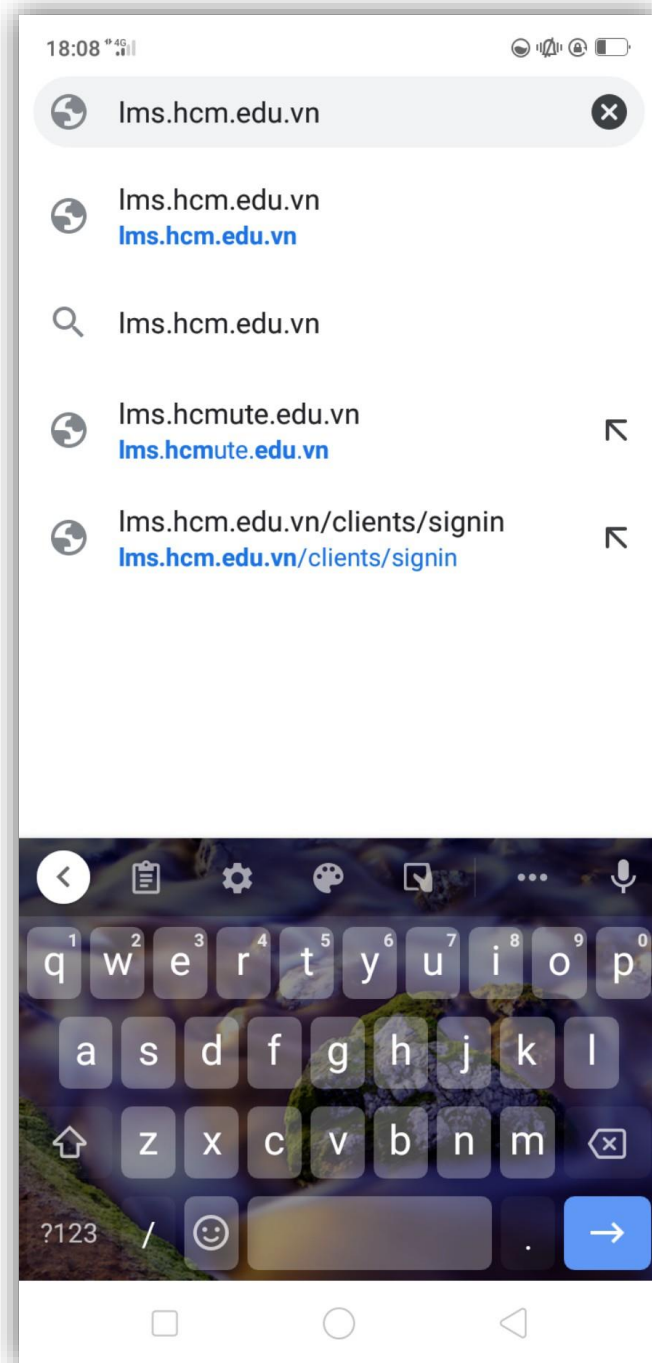
Cách 1: Truy cập trình duyệt web và thực hiện tương tự theo phần hướng dẫn LÀM TRÊN MÁY TÍNH (như trên)

Cách 2: Thực hiện các bước sau:

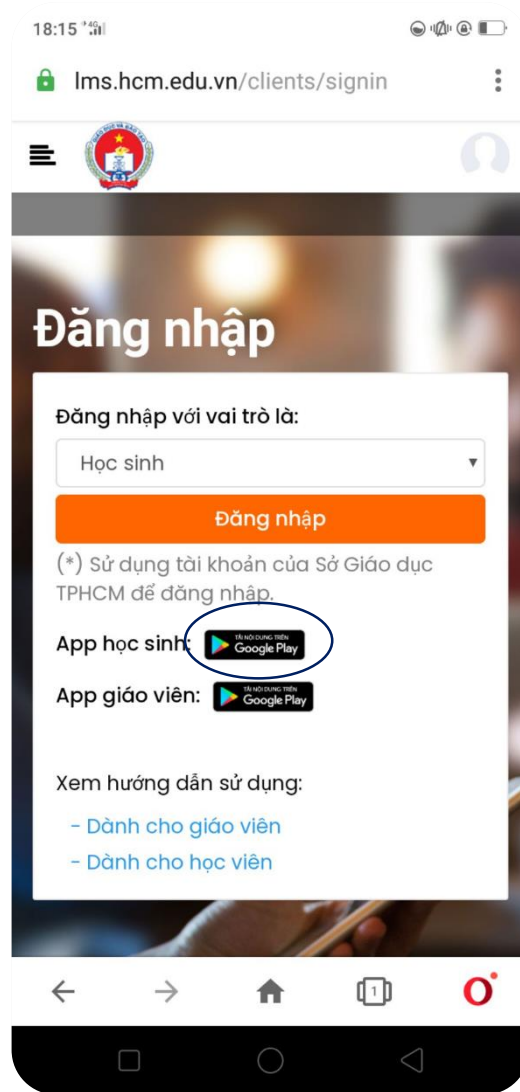
Bước 1: Khởi động trình duyệt web trên điện thoại như Chrome, Opera, Safari...



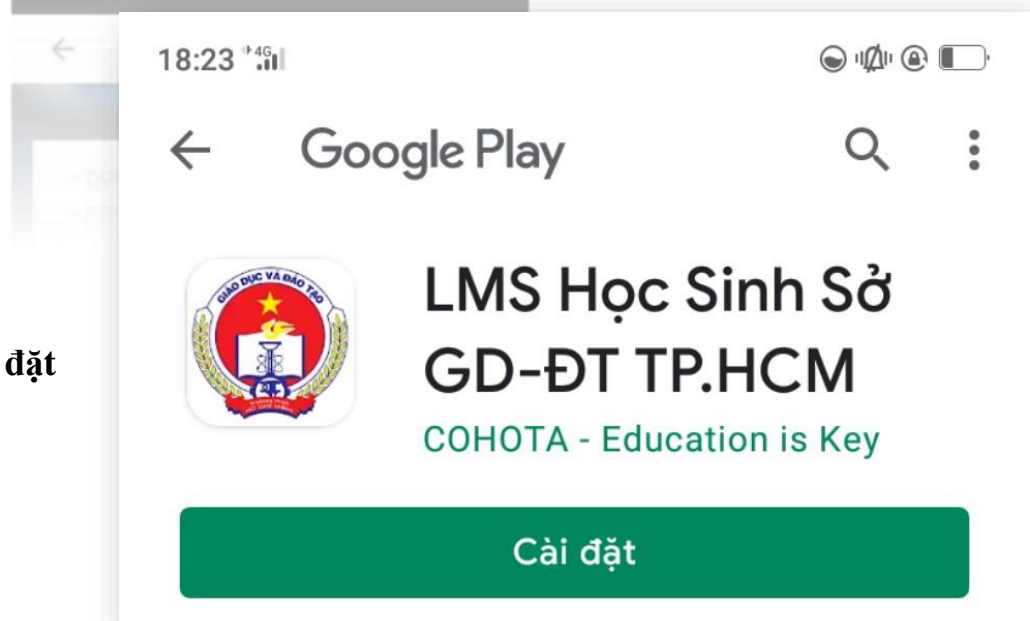
Bước 2: Gõ **lms.hcm.edu.vn** trên thanh địa chỉ, nhấn =>




Bước 3: **Nhấn nút Google Play** trong mục App học sinh để tải về.



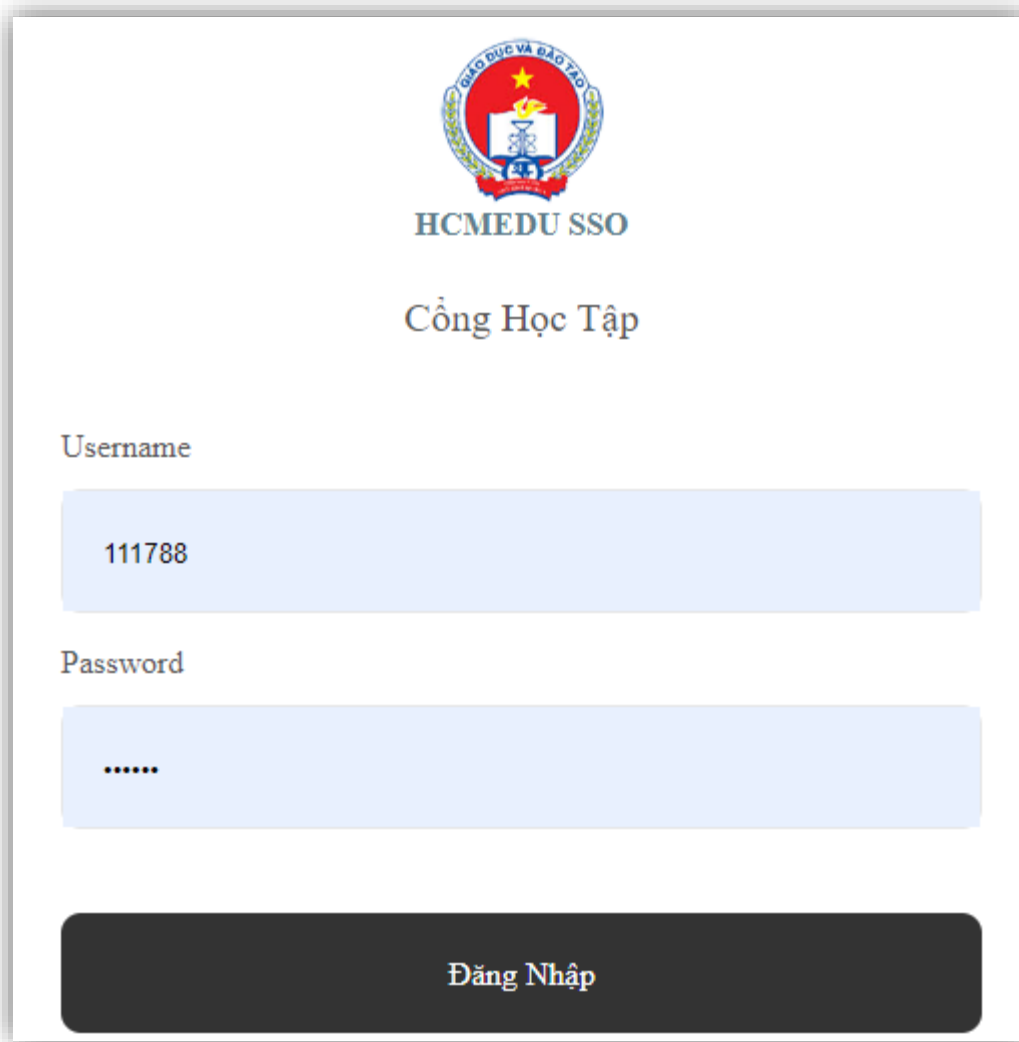
Bước 4: **Nhấn nút Cài đặt**
(Install)




Bước 5: **Khởi động App** vừa cài



Bước 6: **Nhập tên đăng nhập và mật khẩu** (do GVCN cung cấp)



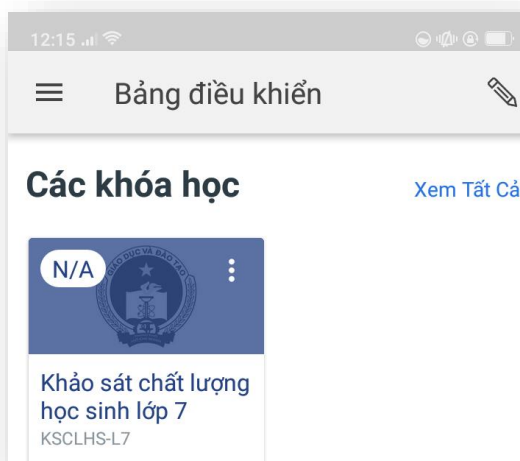

HCMEDU SSO
Cộng Học Tập

Username
111788

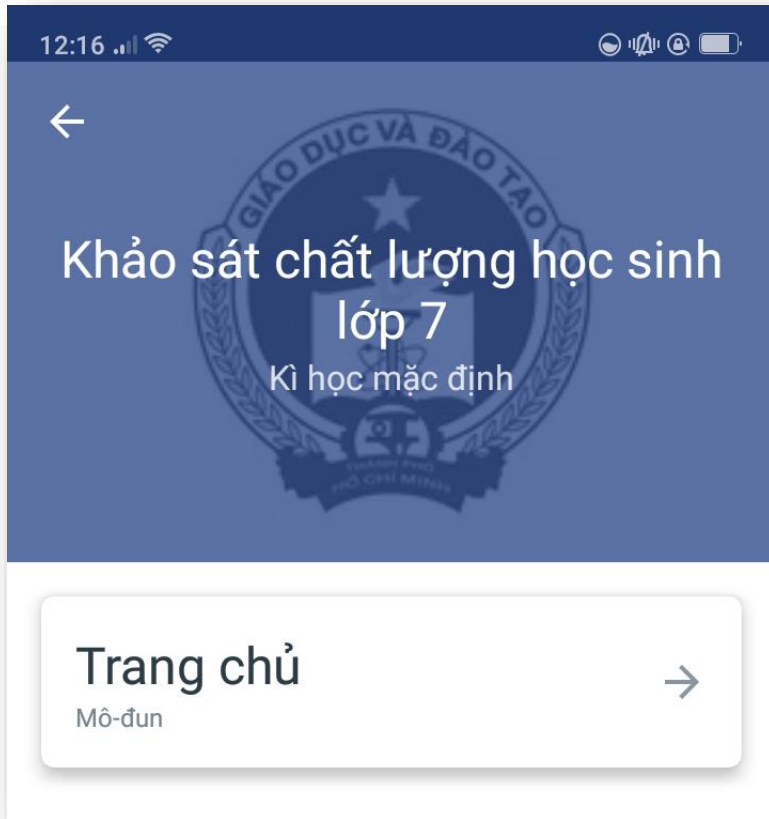
Password
.....

Đăng Nhập

Bước 7: Nhấn nút **Khảo sát chất lượng học sinh lớp 7**



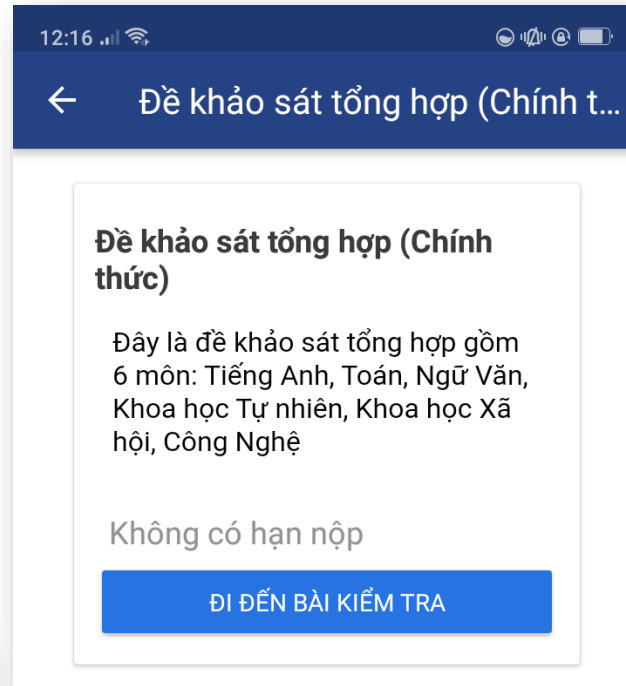
Bước 8: Nhấn vào **Trang chủ**



Bước 9: Nhấn vào **Đề khảo sát tổng hợp (Chính thức)**



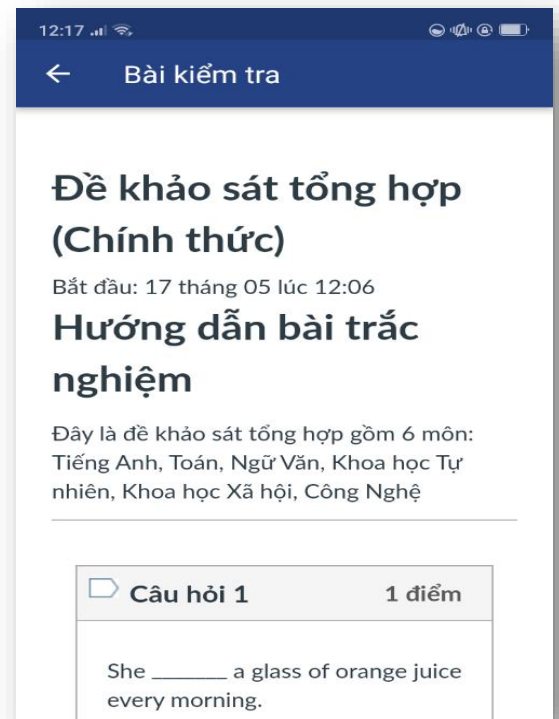
Bước 10: Nhấn nút **Đi đến bài kiểm tra**



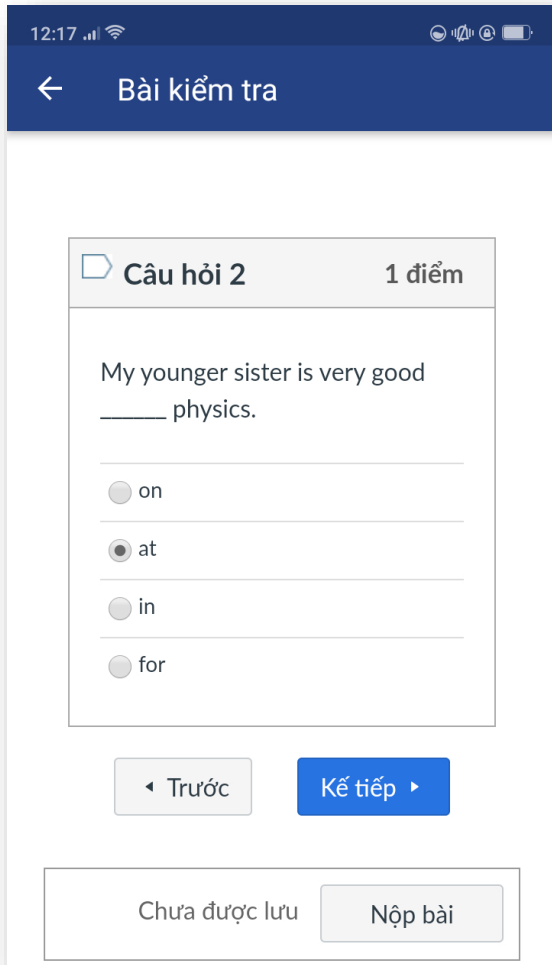
Bước 11: Nhấn nút **Tiếp tục làm đề kiểm tra**



Bước 12: Thực hiện các câu hỏi từ 1 đến 60. Khi xong câu 1 nhấn nút **Kế tiếp** để qua câu 2. Thực hiện tương tự cho tất cả các câu.



Bước 13: Khi hoàn thành khảo sát, nhấn nút **Nộp bài**



The screenshot shows a mobile application interface for a quiz. At the top, there is a dark blue header with a back arrow and the text "Bài kiểm tra". Below the header, the question is displayed in a light gray box with the title "Câu hỏi 2" and "1 điểm". The question text is "My younger sister is very good _____ physics." followed by a blank line for the answer. Below the question, there are four radio button options: "on", "at", "in", and "for". The "at" option is selected. Below the options, there are two buttons: "◀ Trước" (Previous) and "Kế tiếp ▶" (Next). At the bottom of the screen, there is a box containing the text "Chưa được lưu" (Not saved) and a button labeled "Nộp bài" (Submit).

12:17 .ll ̳

← Bài kiểm tra

Câu hỏi 2 1 điểm

My younger sister is very good
_____ physics.

on

at

in

for

◀ Trước Kế tiếp ▶

Chưa được lưu Nộp bài