

**CHỦ ĐỀ 3: BIẾT ON THẦY CÔ**

**TIẾT 11**




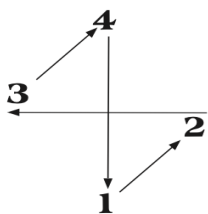
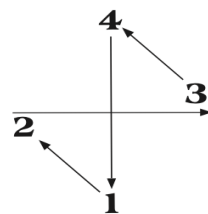
**- LÝ THUYẾT ÂM NHẠC: NHỊP 4/4**

**- ĐỌC NHẠC: BÀI ĐỌC NHẠC SỐ 3**

**I- Mục tiêu bài học**

- Các em biết được nhịp 4/4 và vận dụng vào thực hành
- Đọc đúng cao độ, trường độ Bài đọc nhạc số 3.

**II- Kế hoạch dạy học**

Nội dung	Ghi chú
<p>1/ Các em xem tư liệu SGK trang 22</p> <p>- Các em biết được khái niệm về nhịp 4/4.</p>	<p></p> <p style="text-align: center;"><b>Nhịp <math>\frac{4}{4}</math></b></p> <p><b>1. Tìm hiểu nhịp <math>\frac{4}{4}</math></b></p> <p>- Nhịp <math>\frac{4}{4}</math> có bốn phách trong một ô nhịp, mỗi phách có giá trị bằng một nốt đen;</p> <p>phách 1: mạnh, phách 2: nhẹ, phách 3: mạnh vừa, phách 4: nhẹ</p> <p style="text-align: center;">mạnh    nhẹ    mạnh vừa    nhẹ</p>  <p>- Nhịp <math>\frac{4}{4}</math> còn kí hiệu là <b>C</b></p>  <p><b>2. Thực hành đánh nhịp <math>\frac{4}{4}</math> theo sơ đồ</b></p> <div style="display: flex; justify-content: space-around; align-items: center;"><div data-bbox="901 1579 1109 1825" style="text-align: center;"><p><b>Tay trái</b></p></div><div data-bbox="1268 1579 1476 1825" style="text-align: center;"><p><b>Tay phải</b></p></div></div>

