



ỦY BAN NHÂN DÂN QUẬN BÌNH TÂN
TRƯỜNG: THCS HUỖNH VĂN NGHỆ


CHÀO MỪNG CÁC EM

ĐẾN VỚI TIẾT HỌC MĨ THUẬT !

GIÁO VIÊN THỰC HIỆN: NGUYỄN KHÁNH NHƯ



TẬP VẼ DÁNG NGƯỜI



CHỦ ĐỀ 3: VẼ CUỘC SỐNG QUANH EM

TIẾT 2: VẼ TRANH ĐỀ TÀI TỰ DO



CẤU TRÚC BÀI HỌC

I/ TÌM VÀ CHỌN NỘI DUNG ĐỀ TÀI

II/ CÁCH VẼ

III/ THỰC HÀNH

**IV/ TRƯNG BÀY SẢN PHẨM VÀ
CHIA SẺ**

**V/ VẬN DỤNG: SỬU TÂM THÊM
CÁC BÀI VẼ TRANH Ở CÁC CHỦ
ĐỀ KHÁC**

I/ TÌM VÀ CHỌN NỘI DUNG ĐỀ TÀI











I/ TÌM VÀ CHỌN NỘI DUNG ĐỀ TÀI


- Đề tài phong cảnh.
- Đề tài lao động, học tập, gia đình, lực lượng vũ trang,...

III/ CÁCH VẼ

- Bước 1: Tìm và chọn nội dung đề tài.
- Bước 2: Tìm bố cục, phân mảng chính-phụ.
- Bước 3: Vẽ nhân vật, cảnh vật xung quanh.
- Bước 4: Vẽ màu.

**Minh họa bài vẽ tranh Đề
tài lực lượng vũ trang**

Bước 2



Bước 3



Bước 4



III/ BÀI TẬP

Em hãy vẽ một bức tranh đề tài tự chọn.

- Khổ giấy: A 4

- Chất liệu màu: tự chọn

BÀI THAM KHẢO



TRANH LỤA - CHƠI Ô ĂN QUAN (NGUYỄN PHAN CHÁNH)



TRANH THUYỀN TRÊN SÔNG HƯƠNG (TÔ NGỌC VÂN)






IV/ TRƯNG BÀY SẢN PHẨM VÀ CHIA SẺ

- + *Bức tranh vẽ đề tài gì?*
- + *Chỉ ra mảng chính, mảng phụ trong tranh?*
- + *Màu sắc có phù hợp nội dung đề tài chưa?*
- + *Cảm nhận của em về bài vẽ?*
- + *Cách khắc phục để sản phẩm hoàn thiện hơn?*

V/ VẬN DỤNG



**Sưu tầm thêm
các bài vẽ tranh
đề tài khác.**







DẶN DÒ VỀ NHÀ:

- Hoàn thành bài tập.
- Chuẩn bị tập, sách giáo khoa.
- Mang giấy A4, bút chì, thước kẻ, gôm, màu.

**TẠM BIỆT
CÁC EM !**

