


ỦY BAN NHÂN DÂN QUẬN BÌNH TÂN
TRƯỜNG: THCS HUỖNH VĂN NGHỆ

CHÀO MỪNG CÁC EM

ĐẾN VỚI TIẾT HỌC MĨ THUẬT!

GIÁO VIÊN THỰC HIỆN: NGUYỄN KHÁNH NHƯ





TẠO DÁNG VÀ TRANG TRÍ THỜI TRANG

CHỦ ĐỀ 4: THỜI TRANG VÀ CUỘC SỐNG
TIẾT 3 + 4: TẠO DÁNG VÀ TRANG TRÍ
TÚI XÁCH



CẤU TRÚC BÀI HỌC

I/ QUAN SÁT, NHẬN XÉT

II/ CÁCH TẠO DÁNG VÀ TRANG
TRÍ TÚI XÁCH

III/ THỰC HÀNH

IV/ TRƯNG BÀY SẢN PHẨM VÀ
CHIA SẺ

V/ VẬN DỤNG





I/ QUAN SÁT, NHẬN XÉT



Túi xách thường có hình dáng như thế nào ?



1

Hình chữ nhật ngang



2

Hình vuông



3

Hình bán nguyệt



4

Hình chữ nhật đứng

// QUAN SÁT, NHẬN XÉT



Chất liệu làm túi xách thường là gì?



Da



Vải bố



Gáo dừa



Len

I/ QUAN SÁT, NHẬN XÉT



Thổ cẩm



Hạt cườm



Đan lát



Vải jean

// QUAN SÁT, NHẬN XÉT



Họa tiết nào được sử dụng để trang trí túi xách?



Mảng hình học



Hoa lá



Phong cảnh



Chữ và hình

I/ QUAN SÁT, NHẬN XÉT

- Hình dáng túi xách: vuông, tròn, chữ nhật, bán nguyệt,...
- Chất liệu: da, vải, len, hạt cườm,...
- Họa tiết trang trí: hoa, lá, phong cảnh, chữ, mảng hình học,...
- Màu sắc: rực rỡ, nhẹ nhàng.

II/ CÁCH TẠO DÁNG VÀ TRANG TRÍ

1/ Tạo Dáng

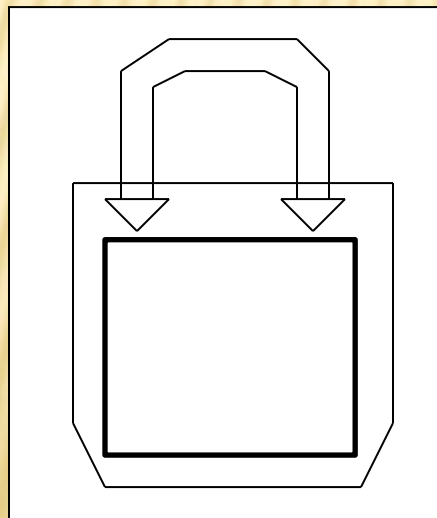
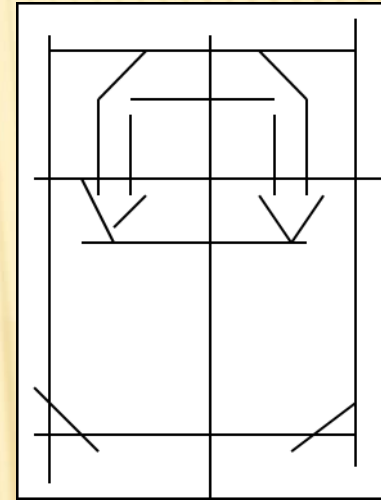


- Tìm hình dáng: vuông, chữ nhật, tròn,...
- Vẽ trục đối xứng.
- Tìm tỉ lệ các bộ phận của túi.
- Xác định vị trí nắp túi, quai...
- Hoàn thiện hình dáng.

III/ CÁCH TẠO DÁNG VÀ TRANG TRÍ

2/ Trang trí túi xách:

- Phác mảng đặt họa tiết
- Vẽ họa tiết
- Vẽ màu theo ý thích.

CÁC BƯỚC HOÀN CHỈNH



III/ BÀI TẬP

Em hãy tạo dáng và trang trí 1 túi xách (sử dụng họa tiết dân tộc để trang trí).

- Khổ giấy: A 4

- Chất liệu màu: tự chọn

IV/ TRƯNG BÀY SẢN PHẨM VÀ CHIA SẺ

- + *Kiểu dáng*
- + *Sử dụng hình ảnh trang trí*
- + *Cách khắc phục để sản phẩm hoàn thiện hơn*
- + *Cảm xúc khi thực hiện sản phẩm*
- + *Sản phẩm ấn tượng có dấu ấn riêng.*



V/ VẬN DỤNG



**Sưu tầm thêm các
kiểu dáng túi xách với
các chất liệu, kiểu dáng,
họa tiết, màu sắc khác.**

DẶN DÒ VỀ NHÀ:

- Hoàn thành bài tập.
- Xem trước các bài :
 - + TTMT - Chạm khắc gỗ đình làng Việt Nam
 - + TTMT - Sơ lược về một số nền mỹ thuật châu Á
- Chuẩn bị tập, sách giáo khoa.
- Mang giấy A4, bút chì, thước kẻ, gôm, màu.



**TẠM BIỆT
CÁC EM !**

