

LUYỆN NÓI THUYẾT MINH VỀ MỘT THỨ ĐỒ DÙNG



KIỂM TRA BÀI CŨ



Đoạn văn dưới đây có phải là đoạn văn thuyết minh không? Tại sao?

“... Đôi dép được làm bằng lớp ô tô nên gọi là dép lốp. Người ta chọn phần bằng phẳng của chiếc lốp cắt ra làm đế dép. Đế dép được đục thành 8 khe mỏng để khâu 4 quai dép. Quai dép bằng xăm ô tô, cắt ra thành sợi dài vừa đủ ôm bàn chân bề ngang khoảng 1,5 cm đến 2cm giống như những sợi râu, vì vậy có nơi gọi là dép râu. Dùng cái khâu dép bằng sắt có hai sợi mỏng khâu từ dưới đế dép khâu lên quặp chặt đầu quai dép vào giữ rồi rút mạnh”

(Viết theo lời kể của một chiến sĩ Điện Biên)

- Đây chính là đoạn văn thuyết minh
- Vì : Đoạn văn trình bày tri thức về một đồ dùng đó là đôi dép lốp (nguyên liệu, cách làm). Đoạn văn trình bày rõ ràng, chặt chẽ, chính xác bằng phương pháp giới thiệu, dùng số liệu và phân tích.

TIẾT 47: LUYỆN NÓI THUYẾT MINH MỘT THỨ ĐỒ DÙNG

Đề bài: Thuyết minh về cái phích nước (bình thủy)

I. Tìm hiểu đề

-**Thể loại:** Thuyết minh

-**Đối tượng thuyết minh:**

+Cái phích nước

-**Nội dung:**

+ Công dụng, cấu tạo

+ Cách giữ nhiệt

+ Cách bảo quản



TIẾT 47: LUYỆN NÓI THUYẾT MINH MỘT THỨ ĐỒ DÙNG

Đề bài: Thuyết minh về cái phích nước (bình thủy)

II. Tìm ý

***Đặc điểm cấu tạo của phích**

- **Chất liệu vỏ:** Sắt, nhựa...
- **Màu sắc:** Trắng, xanh, tím, đỏ...
- **Ruột:** Hai lớp thủy tinh, có lớp chân không ở giữa phía trong lớp thủy tinh có tráng bạc
- **Tác dụng :** Vỏ bảo vệ ruột phích khỏi

*** Sử dụng và bảo quản**

- **Lúc mới mua về...**
- **Bảo quản như thế nào khỏi vỡ...**



III. Lập dàn ý

1. Mở bài:- Giới thiệu cái phích nước (bình thủy)

2 Thân bài:

a Cấu tạo ngoài

- Hình dáng hình trụ gồm có
 - + Nắp: làm bằng nhôm hoặc nhựa
 - + Quai..., đế..., miệng phích
- Màu sắc: nhiều màu khác nhau



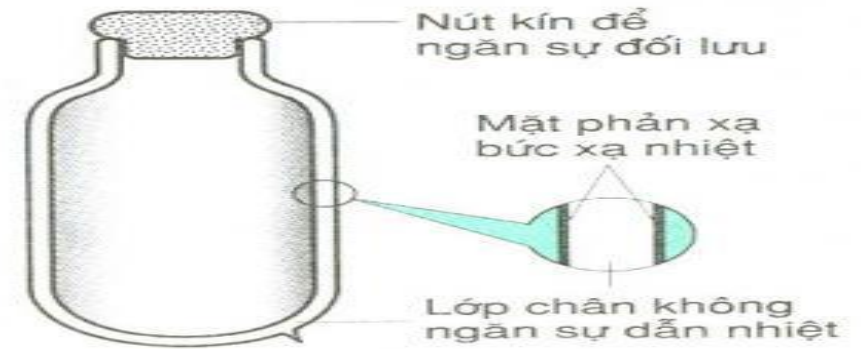
b. Cấu tạo trong

- Nút phích,
- Ruột : 2 lớp chân không ở giữa. Phía trong lớp chân không được tráng bạc nhằm hấp nhiệt lại để giữ nhiệt.
- Miệng bình nhỏ làm giảm khả năng truyền nhiệt
- Tác dụng: để giữ nhiệt độ của nước luôn nóng

c. Sử dụng: mới mua về không nên đổ nước nóng vào ngay

d. Bảo quản: vệ sinh, cần có đế để bảo vệ

3. Kết bài : Khát quát vai trò ý nghĩa của phích



TIẾT 47: LUYỆN NÓI THUYẾT MINH MỘT THỨ ĐỒ DÙNG

Đề bài: Thuyết minh về cái phích nước (bình thủy)

IV. Luyện nói:

- **Nhóm 1:** Trình bày mở bài, kết bài thuyết minh về cái phích.
- **Nhóm 2:** Trình bày cấu tạo ngoài của phích.
- **Nhóm 3:** Cấu tạo trong của phích.
- **Nhóm 4:** Nêu công dụng, cách bảo quản và sử dụng phích.

*** Nhận xét, đánh giá:**

- **Tiêu chí:**

+ Tác phong

+ Cử chỉ, điệu bộ,
giọng điệu

+ Nội dung bài nói

TIẾT 47: LUYỆN NÓI THUYẾT MINH MỘT THỨ ĐỒ DÙNG

Đề bài: Thuyết minh về cái phích nước (bình thủy)

IV. Luyện nói:

- Nhóm 1: Trình bày mở bài, kết bài thuyết minh về cái phích.

-Nhiệm vụ:

+ Giới thiệu khái quát về cái phích.

+ Vai trò của phích nước trong đời sống hằng ngày



TIẾT 47: LUYỆN NÓI THUYẾT MINH MỘT THỨ ĐỒ DÙNG

Đề bài: Thuyết minh về cái phích nước
(bình thủy)

IV. Luyện nói:

- **Nhóm 2**: Trình bày cấu tạo ngoài của phích.

***Vỏ phích** :- **Chất liệu**

- **Màu sắc**

- **Trang trí**



***Quai phích**: - **Quai phần thân phích**

- **Quai phía trên**

***Nắp đậy**: - **Nắp trong**

- **Nắp ngoài**

***Đế phích**: Có tác dụng gì?




TIẾT 47: LUYỆN NÓI THUYẾT MINH MỘT THỨ ĐỒ DÙNG

Đề bài: Thuyết minh về cái phích nước (bình thủy)

IV. Luyện nói:

- **Nhóm 3**: Thuyết minh cấu tạo trong của phích và công dụng.
 - Ruột phích được làm bởi ... tác dụng ...
 - Phía trong lớp thủy tinh tráng bạc ... tác dụng ...
 - Miệng thu nhỏ ... tác dụng ...
 - Đáy bình là ... tác dụng ...
- => Công dụng của ruột phích là ...



TIẾT 47: LUYỆN NÓI THUYẾT MINH MỘT THỨ ĐỒ DÙNG

Đề bài: Thuyết minh về cái phích nước (bình thủy)

IV. Luyện nói:


- Nhóm 4: Thuyết minh công dụng, cách bảo quản và sử dụng phích.

*** Công dụng:**

- Giữ cho nước luôn được nóng
- Mọi người đều cần đến nước nóng

*** Cách sử dụng và bảo quản:**

- Lúc mới mua về ...
- Để tránh khỏi vỡ ...
- Tránh gây nguy hiểm cho trẻ nhỏ.



BÀI TẬP VỀ NHÀ

- Viết đề bài nói trên thành bài văn hoàn chỉnh.
- Ôn tập văn thuyết minh.

