

Cẩm nang PCCC và thoát nạn trong gia đình



CỤC CẢNH SÁT PCCC VÀ CNCH



MỘT SỐ BIỆN PHÁP PHÒNG CHÁY

TÍNH TOÁN, THIẾT KẾ, THI CÔNG LẮP ĐẶT
HỆ THỐNG ĐIỆN TRONG NHÀ BẢO ĐẢM
TIÊU CHUẨN VÀ CÁC YÊU CẦU KỸ THUẬT

NÊN LỰA CHỌN
DÂY DẪN ĐIỆN CÓ
CHẤT LƯỢNG CAO
KHI ĐI NGẦM
TRONG TƯỜNG




LỰA CHỌN DÂY DẪN ĐIỆN CÓ
TIẾT DIỆN PHÙ HỢP VỚI KHẢ NĂNG
CHỊU TẢI CỦA THIẾT BỊ TIÊU THỤ ĐIỆN

CẨM NANG PCCC
TRONG GIA ĐÌNH

1



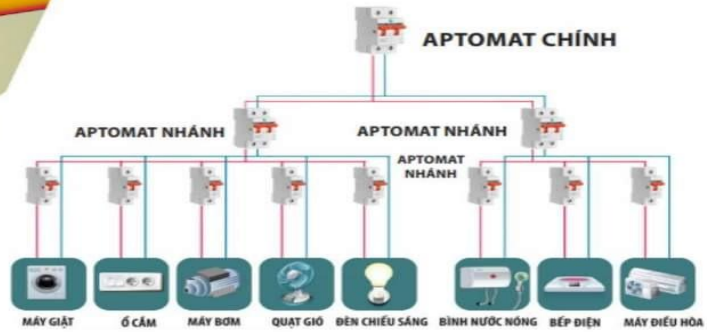
MỘT SỐ BIỆN PHÁP PHÒNG CHÁY



CÁC MỐI NỐI DÂY ĐIỆN PHẢI BẢO ĐẢM ĐÚNG KỸ THUẬT - NỐI SƠ LÊ VÀ ĐƯỢC QUẤN BĂNG CÁCH ĐIỆN



SƠ ĐỒ MẠNG ĐIỆN AN TOÀN :



2

CẨM NANG PCCC TRONG GIA ĐÌNH



MỘT SỐ BIỆN PHÁP PHÒNG CHÁY

- KHÔNG CẦU MỐC, ĐẦU NỐI ĐIỆN TÙY TIỆN
- KHÔNG LUồn DÂY ĐIỆN QUA MÁI LÁ, MÁI TÒN



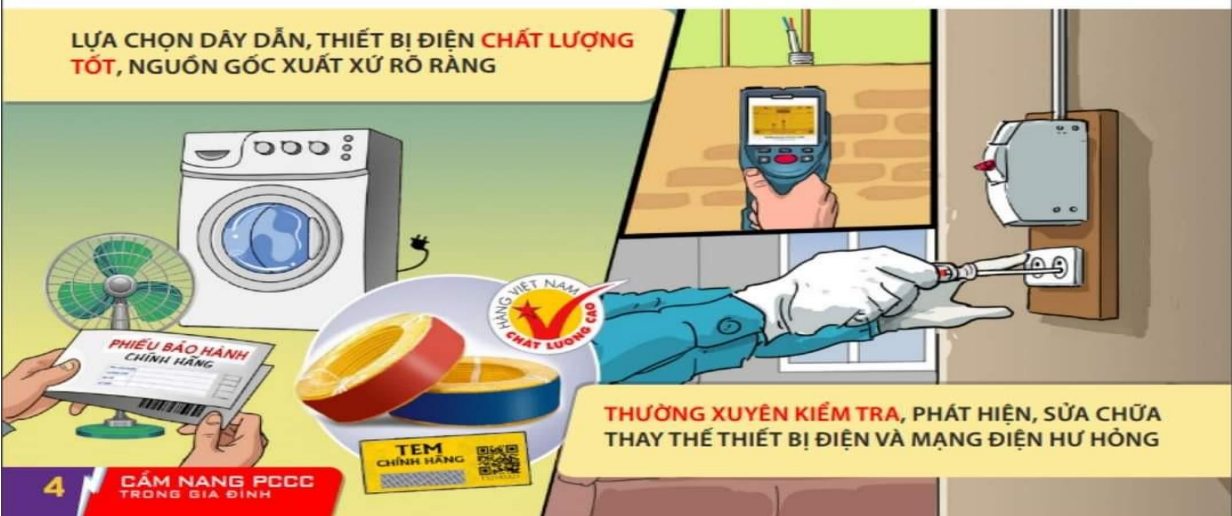
CẨM NANG PCCC TRONG GIA ĐÌNH

3



MỘT SỐ BIỆN PHÁP PHÒNG CHÁY

LỰA CHỌN DÂY DẪN, THIẾT BỊ ĐIỆN CHẤT LƯỢNG TỐT, NGUỒN GỐC XUẤT XỨ RÕ RÀNG



THƯỜNG XUYÊN KIỂM TRA, PHÁT HIỆN, SỬA CHỮA THAY THẾ THIẾT BỊ ĐIỆN VÀ MẠNG ĐIỆN HƯ HỎNG

4

CẨM NANG PCCC TRONG GIA ĐÌNH



MỘT SỐ BIỆN PHÁP PHÒNG CHÁY



MỘT SỐ BIỆN PHÁP PHÒNG CHÁY



MỘT SỐ BIỆN PHÁP PHÒNG CHÁY





MỘT SỐ BIỆN PHÁP PHÒNG CHÁY



MỘT SỐ BIỆN PHÁP PHÒNG CHÁY



MỘT SỐ BIỆN PHÁP PHÒNG CHÁY





QUY TRÌNH XỬ LÝ KHI XẢY RA CHÁY

1 

- BẢO ĐỘNG: HỒ HOẢN, ĐÁNH KÈNG, ÁN CHUÔNG BÁO CHÁY ...

2 

- NGẮT ĐIỆN

3 

- SỬ DỤNG PHƯƠNG TIỆN CHỮA CHÁY BAN ĐẦU: XÓ CHẬU, CHÂN CHIÊN, BÌNH CHỮA CHÁY, HỌNG NƯỚC CHỮA CHÁY VÁCH TƯỜNG ...

4 

- GỌI ĐIỆN THOẠI BÁO CHÁY THEO SỐ 114

CẨM NANG PCCC TRONG GIA ĐÌNH 13



GIẢI PHÁP, KỸ NĂNG THOÁT NẠN

NẾU PHẢI BĂNG QUA LỬA, KHÓI, DỪNG KHĂN ƯỚT BẢO VỆ CƠ QUAN HÔ HẤP

KHI LỬA BÉN CHÁY QUẦN ÁO :

1



NGỪNG DI CHUYỂN

2



NĂM XUỐNG

3



LĂN QUA LĂN LẠI CHO ĐẾN KHI LỬA TẮT

CẨM NANG PCCC TRONG GIA ĐÌNH 17



GIẢI PHÁP, KỸ NĂNG THOÁT NẠN

KHÔNG TRÙ ẨN DƯỚI GẤM GIƯỜNG, TRONG TỦ QUẦN ÁO, NHÀ VỆ SINH

TRƯỚC KHI MỞ CỬA, DÙNG MŨ BÀN TAY KIỂM TRA NHIỆT ĐỘ

KHI MỞ, TRÁNH NGƯỜI SANG MỘT BÊN ĐỂ PHÒNG LỬA TẮT

18 **CẨM NANG PCCC TRONG GIA ĐÌNH**



HƯỚNG DẪN THOÁT NẠN TẠI CHUNG CƯ

- BÌNH TĨNH SUY XÉT, TÌM VÀ DI CHUYỂN RA LỐI THOÁT NẠN (HÀNH LANG, THANG THOÁT HIỂM) THEO ĐÈN CHỈ DẪN EXIT
- KHÔNG SỬ DỤNG THANG MÁY



CẨM NANG PCCC TRONG GIA ĐÌNH

19



HƯỚNG DẪN THOÁT NẠN TẠI CHUNG CƯ

- NẾU KHÔNG THỂ THOÁT RA NGOÀI, DÙNG KHĂN, VẢI THẤM NƯỚC, BĂNG DÍNH CHÈN BỊT KHE CỬA; DI CHUYỂN RA BAN CÔNG, GỌI TO, DÙNG ĐỒ VẬT SÁNG MÀU RA HIỆU CẦU CỨU



20

CẨM NANG PCCC TRONG GIA ĐÌNH



LƯU Ý: NẾU TẦNG BỊ CHÁY BÊN DƯỚI TẦNG MÌNH ĐANG Ở, DI CHUYỂN LÊN TRÊN CÁCH TẦNG BỊ CHÁY 4-5 TẦNG




HƯỚNG DẪN THOÁT NẠN TẠI CHUNG CƯ



CẢNH SÁT

113



BÁO CHÁY, CNCH 114



CỨU THƯƠNG 115



MỘT SỐ BIỆN PHÁP PHÒNG CHÁY



T T C V Ì S AN TOÀN C A GIA ÌNH B N!



CÔNG TY TNHH THI T B CÔNG NGHỆ P NH T AN

V n Phòng: 38 ng M3, KDC Kì n Á, Ph ng Ph c Long B, TP Th c, TPHCM

Hotline: 0965166625- 0981671001

Email: nhatancorp@gmail.com

Website: www.nhatancorp.com

Liên h chúng tôi để mua hàng trong tháng 9 và nh n u ãi c c kì t t!