




MỸ THUẬT 9

CHỦ ĐỀ 5: THỜI TRANG VÀ CUỘC SỐNG (5 Tiết)

Bài : Vẽ trang trí TẠO DÁNG VÀ TRANG TRÍ TÚI XÁCH



I: QUAN SÁT NHẬN XÉT:

- Túi xách có nhiều kiểu dáng

+ Hình vuông, hình chữ nhật, hình tròn...



+ Có loại có quai xách, có dây đeo...



+ Và có nhiều kiểu dáng đặc biệt khác.



-Túi xách được trang trí theo nhiều cách khác nhau, phối hợp màu sắc theo nhiều cách khác nhau: rực rỡ êm dịu, mạnh mẽ nhẹ nhàng, nóng lạnh...

+ Trang trí bằng hình mảng.



HB054W



+Trang trí bằng đường diềm



+ Trang trí bằng họa tiết



Chất liệu để làm túi xách rất phong phú như: da, vải, nang nhựa, mây tre...




- Túi xách không những là vật dụng cần thiết mà còn làm đẹp cho cuộc sống con người




II. CÁCH TẠO DÁNG VÀ TRANG TRÍ TÚI XÁCH

1. Tạo dáng: gồm 3 bước

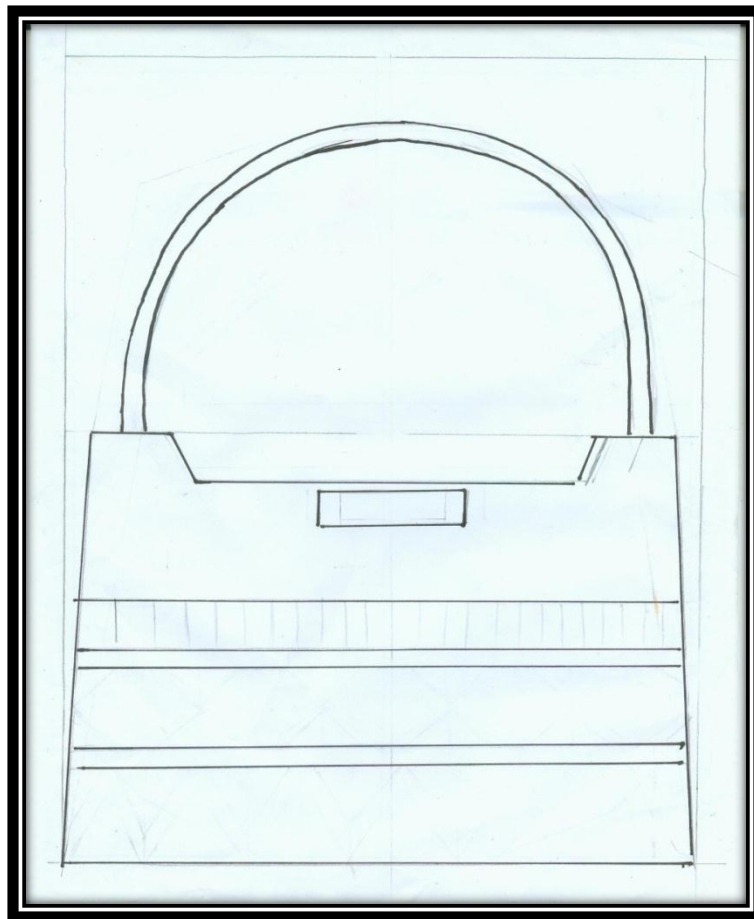
+ Bước 1: Tìm hình dáng chung của túi



+Bước 2: tìm trục dọc trục ngang để vẽ hình túi cân xứng và xác định tỷ lệ các bộ phận của túi.



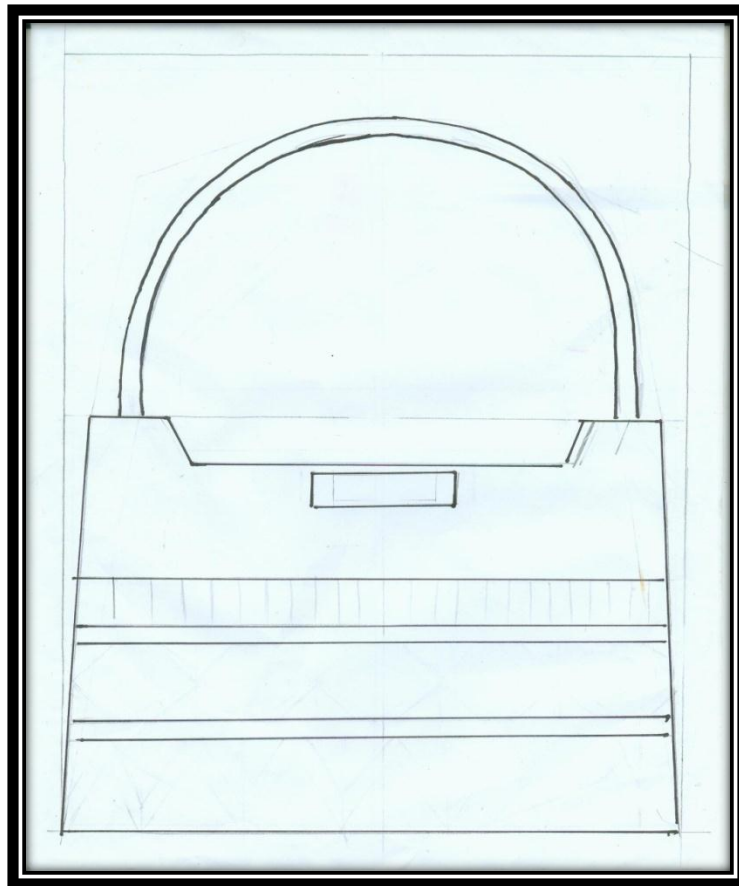
+Bước 3: tìm hình quai túi (dài,ngắn,vừa phải) cho phù hợp và chỉnh lại hình dáng túi bằng nét cong hoàn chỉnh hình dáng túi




2. Trang trí

+Bước 1: chọn họa tiết

+Bước 2: phát mảng trang trí



+Bước 3: vẽ họa tiết vào mảng và hoàn
chỉnh họa tiết bằng nét cong



+Bước 4: tô màu



BÀI THAM KHẢO







III. THỰC HÀNH

- Tạo dáng và trang trí một cái túi xách với kích thước phù hợp khổ giấy A3.
- Màu sắc tự chọn

MỞ RỘNG

- Các em có thể tự tạo dáng và trang trí túi xách từ những vật dụng có sẵn trong gia đình như quần áo cũ, vỏ bao bánh kẹo, vỏ mì tôm, vỏ chai nhựa... tham khảo cách làm trên youtube
- Vào google tìm từ khóa-> cách làm túi xách tái chế-> tìm kiếm và cùng trải nghiệm.
- Nếu các bạn làm được sản phẩm tái chế hãy quay video giới thiệu gửi cho Thầy và các bạn cùng chiêm ngưỡng nhé! Cảm ơn bạn!!!



HƯỚNG DẪN TỰ HỌC

- Tiếp tục hoàn thành bài vẽ trang trí túi xách, tìm và vẽ thêm một số mẫu túi xách đẹp để trang trí góc học tập.
- Chuẩn bị bài mới: **TẠO DÁNG VÀ TRANG TRÍ THỜI TRANG.**
- Chuẩn bị đầy đủ đồ dùng học tập sách, vở, giấy vẽ, bút chì, kéo, keo hoặc hồ dán, giấy báo.....