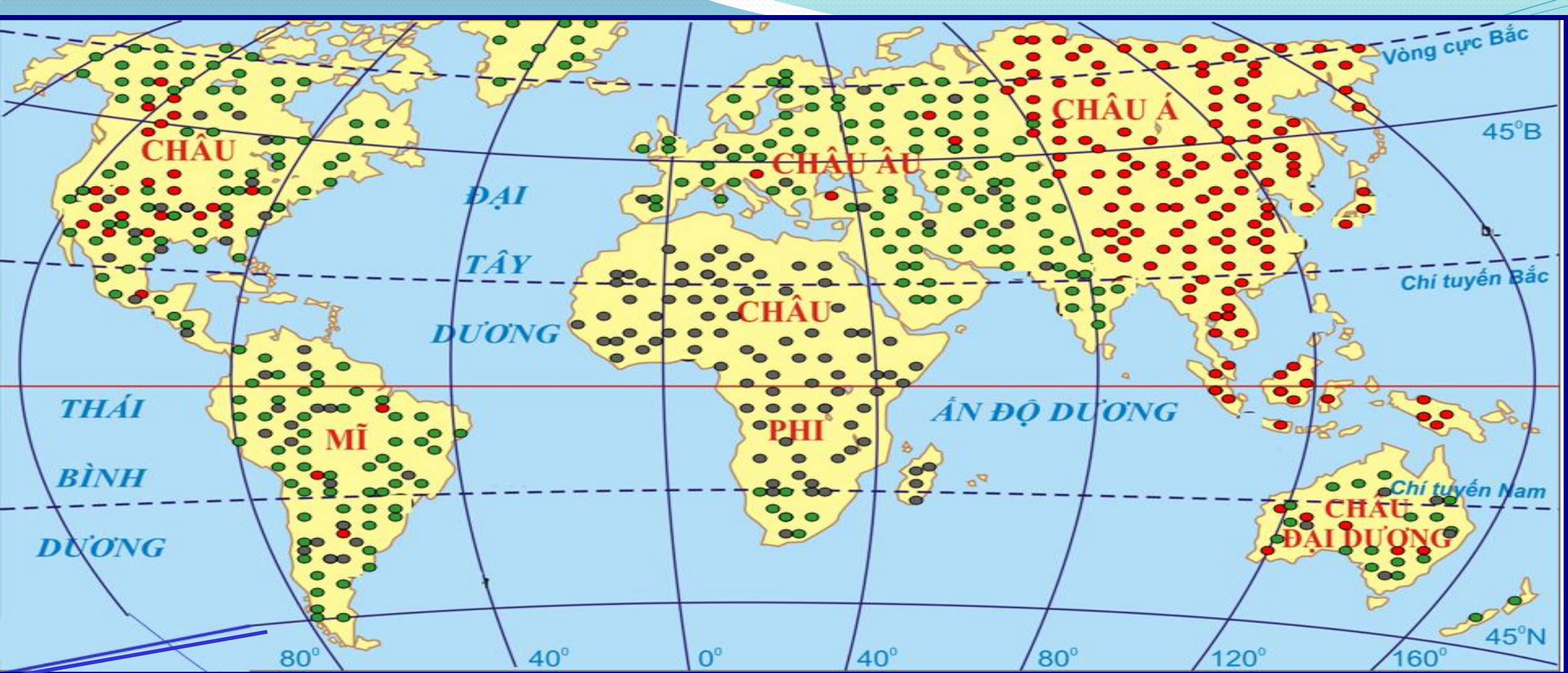


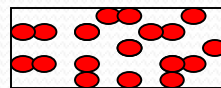
Bài 54

DÂN CƯ, XÃ HỘI CHÂU ÂU

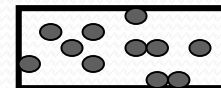
1/ Tôn giáo, ngôn ngữ và văn hóa.



Chủng tộc Ôrôpêôit



Chủng tộc Môngôlôit



Chủng tộc Nêgrôit

Lược đồ : Phân bố các chủng tộc trên Thế giới

Trên thế giới gồm có mấy chủng tộc? Dân cư châu Âu chủ yếu thuộc chủng tộc nào?

BÀI 54: DÂN CƯ, XÃ HỘI CHÂU ÂU

1. Sự đa dạng về tôn giáo, ngôn ngữ và văn hóa:

- Phần lớn dân cư Châu Âu thuộc chủng tộc Ô-rô-pê-ô-it.

***Nhóm Giecman:**

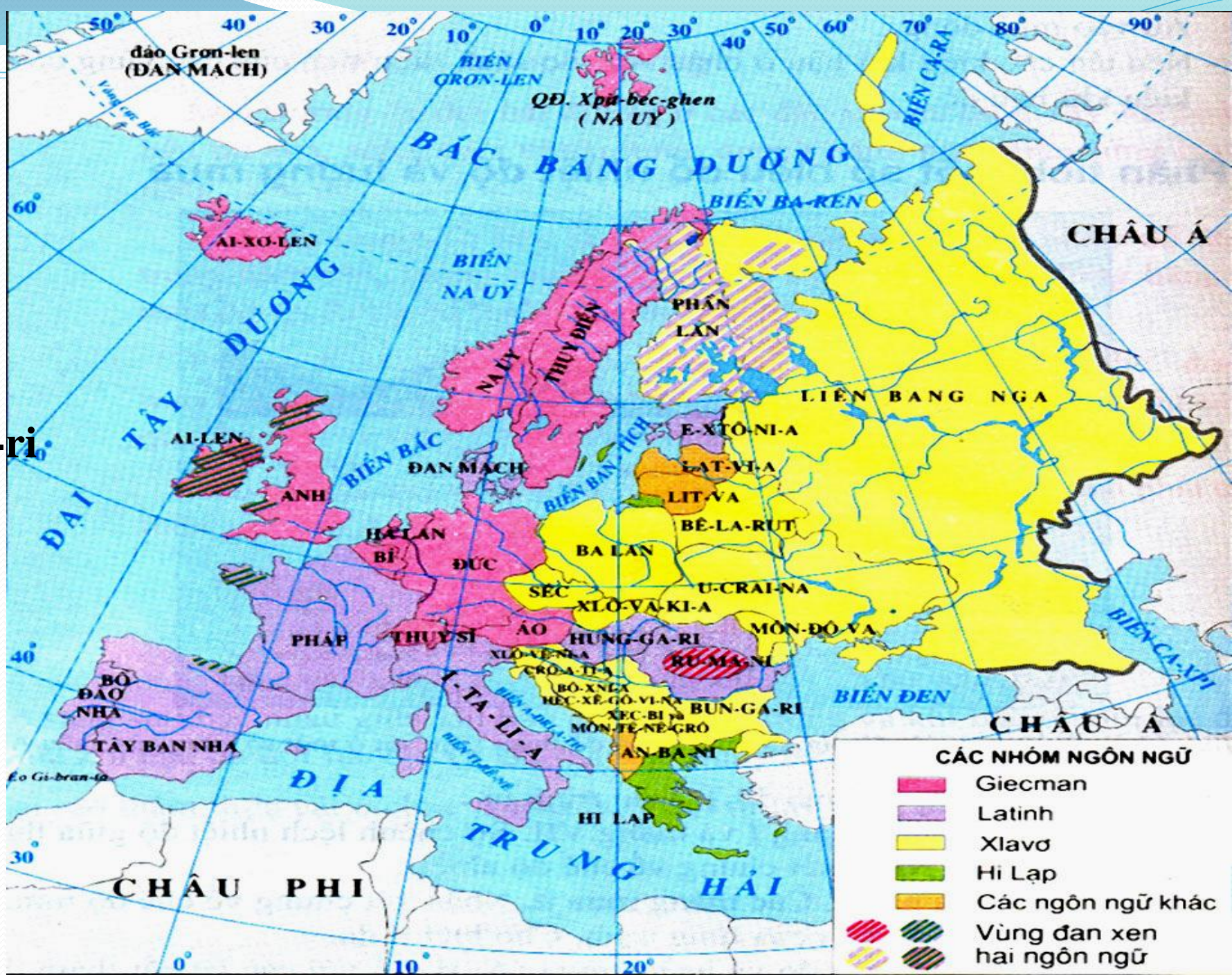
Ai-xơ-len, Na Uy, Thụy Điển, Anh, Hà Lan, Bỉ, Đức, Thụy Sĩ, Áo.

***Nhóm Latinh:**

Bồ Đào Nha, Tây Ban Nha, Pháp, I-ta-li-a, Hung-ga-ri.

***Nhóm Xlavơ:**

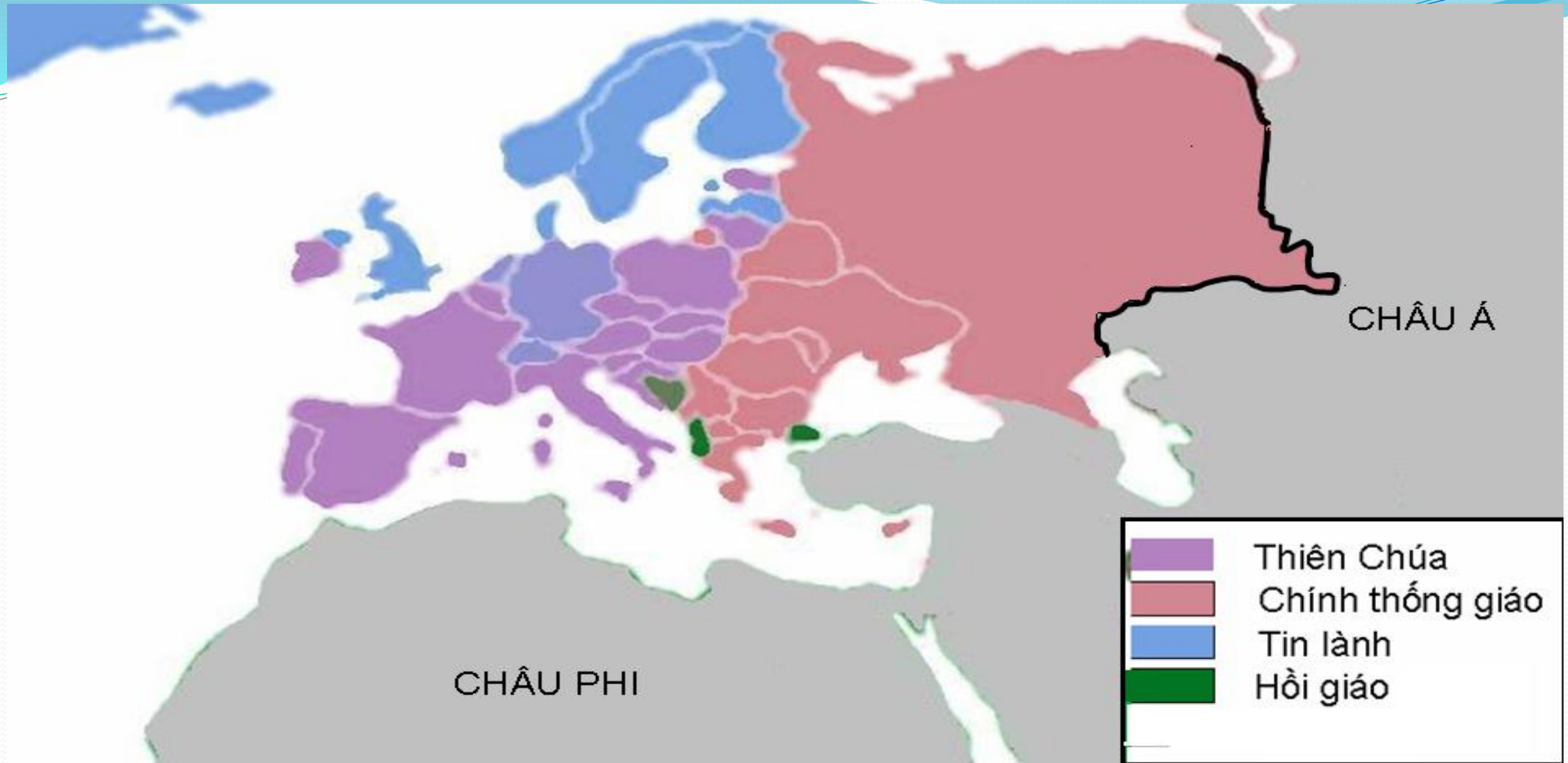
LB Nga, Bê-la-rut, Ba Lan, U-crai-na, Sec, Xlô-va-ki-a, Môn-đô-va ...



BÀI 54: DÂN CƯ, XÃ HỘI CHÂU ÂU

1. Sự đa dạng về tôn giáo, ngôn ngữ và văn hóa:

- Phần lớn dân cư Châu Âu thuộc chủng tộc O-rô-pê-ô-it.
- Có 3 nhóm ngôn ngữ chính: Giécman, Latinh và Xlavơ



Lược đồ: Tôn giáo ở Châu Âu



TÍN ĐỒ THIÊN CHÚA GIÁO CẦU KINH



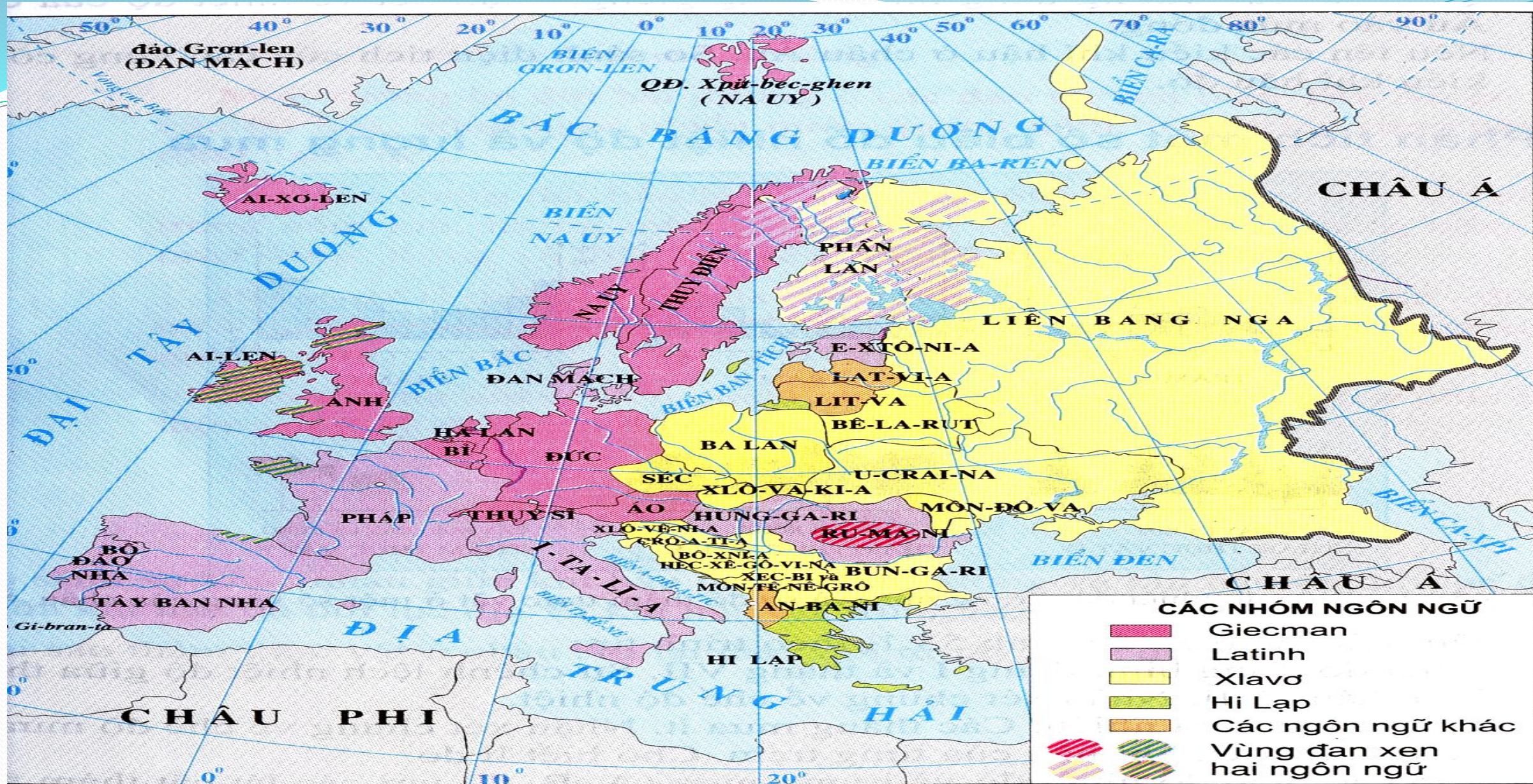
TÍN ĐỒ CHÍNH THỐNG GIÁO



TÍN ĐỒ TIN LÀNH



TÍN ĐỒ HỒI GIÁO



Hình 54.1 - Lược đồ các nhóm ngôn ngữ ở châu Âu

BÀI 54: DÂN CƯ, XÃ HỘI CHÂU ÂU

1. Sự đa dạng về tôn giáo, ngôn ngữ và văn hóa:

- Phần lớn dân cư Châu Âu thuộc chủng tộc O-rô-pê-ô-it.
- Có 3 nhóm ngôn ngữ chính: Giec man, La tinh và Slavo
- Phần lớn dân cư theo Cơ Đốc giáo (gồm đạo Thiên Chúa, Tin Lành và Chính Thống). Phần nhỏ theo đạo Hồi.
- Do tính chất đa dân tộc, những cuộc thiên di và chiến tranh tôn giáo đã tạo nên sự đa dạng về văn hóa, ngôn ngữ.

Vì sao ngôn ngữ và văn hóa của dân cư châu Âu đa dạng ?

BÀI 54: DÂN CƯ, XÃ HỘI CHÂU ÂU

1. Sự đa dạng về tôn giáo, ngôn ngữ và văn hóa:

- Phần lớn dân cư Châu Âu thuộc chủng tộc O-rô-pê-ô-it.
- Có 3 nhóm ngôn ngữ chính: Giec man, La tinh và Slavơ
- Phần lớn dân cư theo Cơ Đốc giáo (gồm đạo Thiên Chúa, Tin Lành và Chính Thống). Phần nhỏ theo đạo Hồi.
- Do tính chất đa dân tộc, những cuộc thiên di và chiến tranh tôn giáo đã tạo nên sự đa dạng về văn hóa, ngôn ngữ.

**? Văn hóa châu Âu - châu Á.
Khác nhau như thế nào?**

[ENTER]

100029 47689652687E1

[EXIT] [BRND]

Món ăn chính

Dụng cụ ăn

**Quan niệm
về vẻ đẹp**

Chó

**Chào hỏi
khi gặp nhau**

Xếp hàng

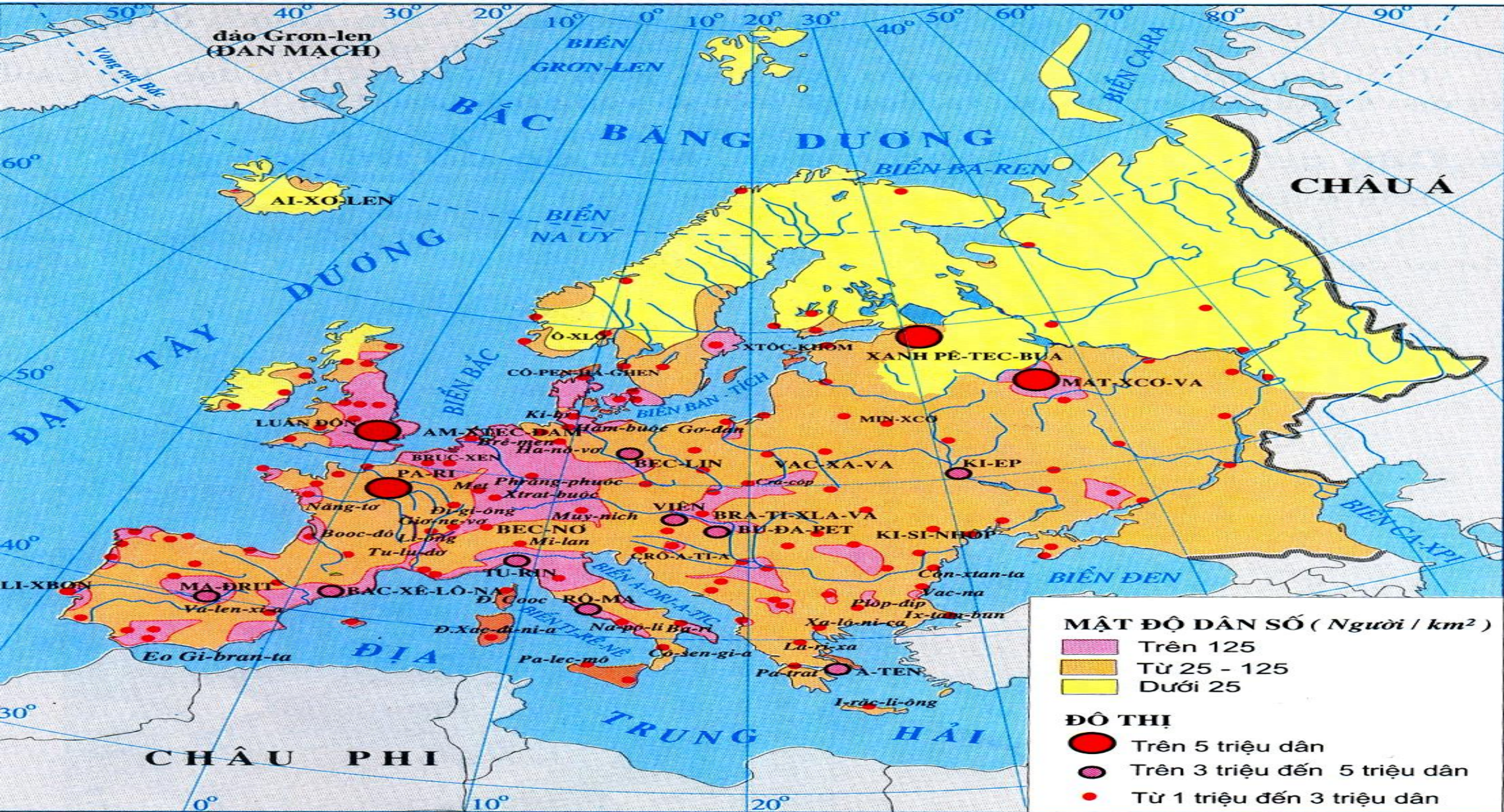
Giờ giấc

**Phương tiện
di chuyển**

**Thể hiện
tình cảm**

2/ Dân cư và Đô thị hóa.

a/ Đặc điểm dân cư.

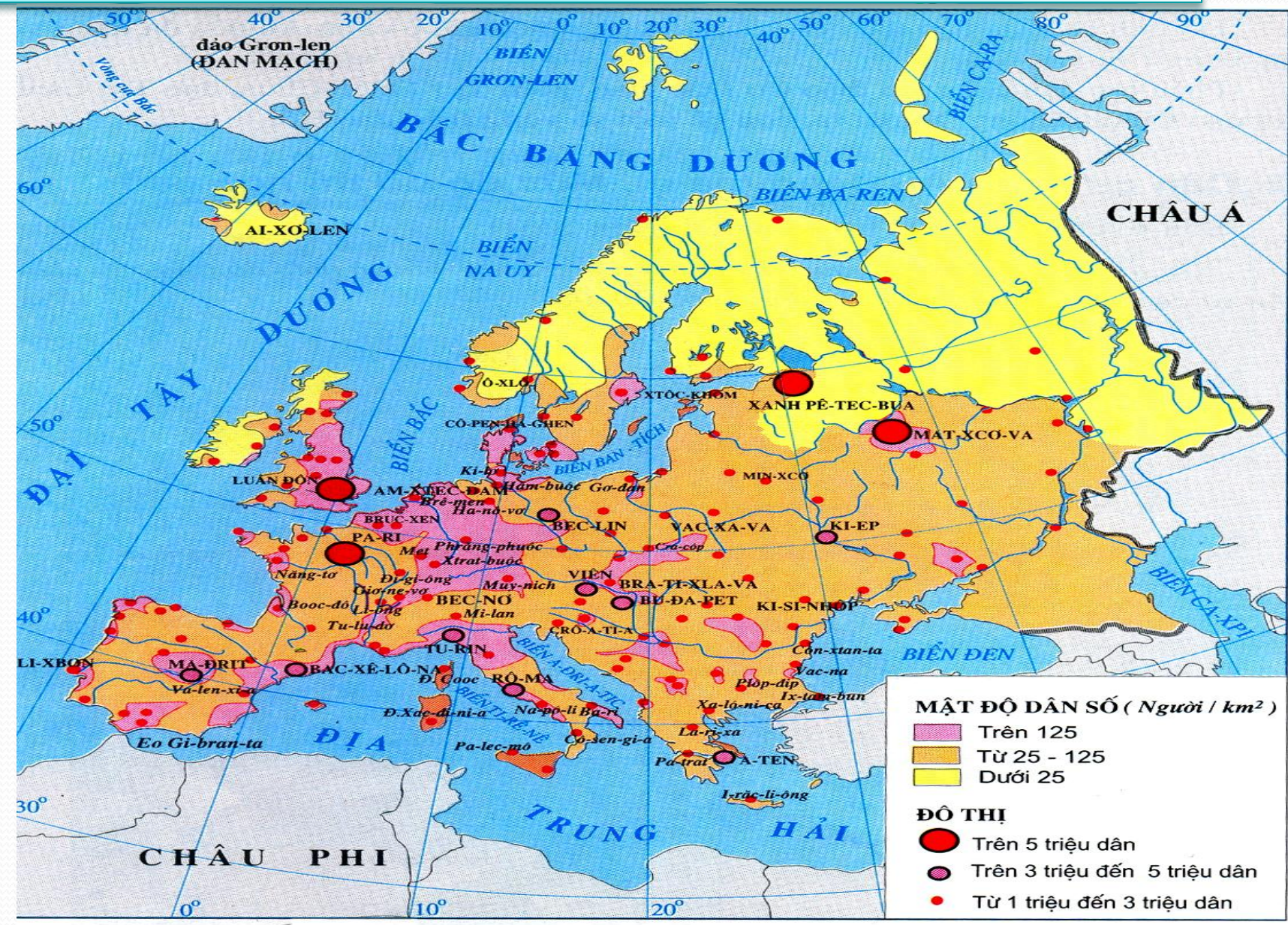


Hình 54.3 - Lược đồ phân bố dân cư và đô thị ở châu Âu

2. Dân cư châu Âu đang già đi. Mức độ đô thị hóa cao:

a. Đặc điểm dân cư:

-- Số dân : 740,1 triệu người (năm 2011)



Hình 54.3 - Lược đồ phân bố dân cư và đô thị ở châu Âu

Bảng số liệu dân số (2017), diện tích của Châu Âu.

Châu Âu		
Số dân (Triệu người)	Diện tích (Triệu km ²)	Mật độ dân số (Người/km ²)
742	10	74,2

2. Dân cư châu Âu đang già đi. Mức độ đô thị hóa cao:

? Nêu tỉ lệ gia tăng dân số tự nhiên của châu Âu. Nhận xét về tỉ lệ đó?

Hậu quả của vấn đề đó?

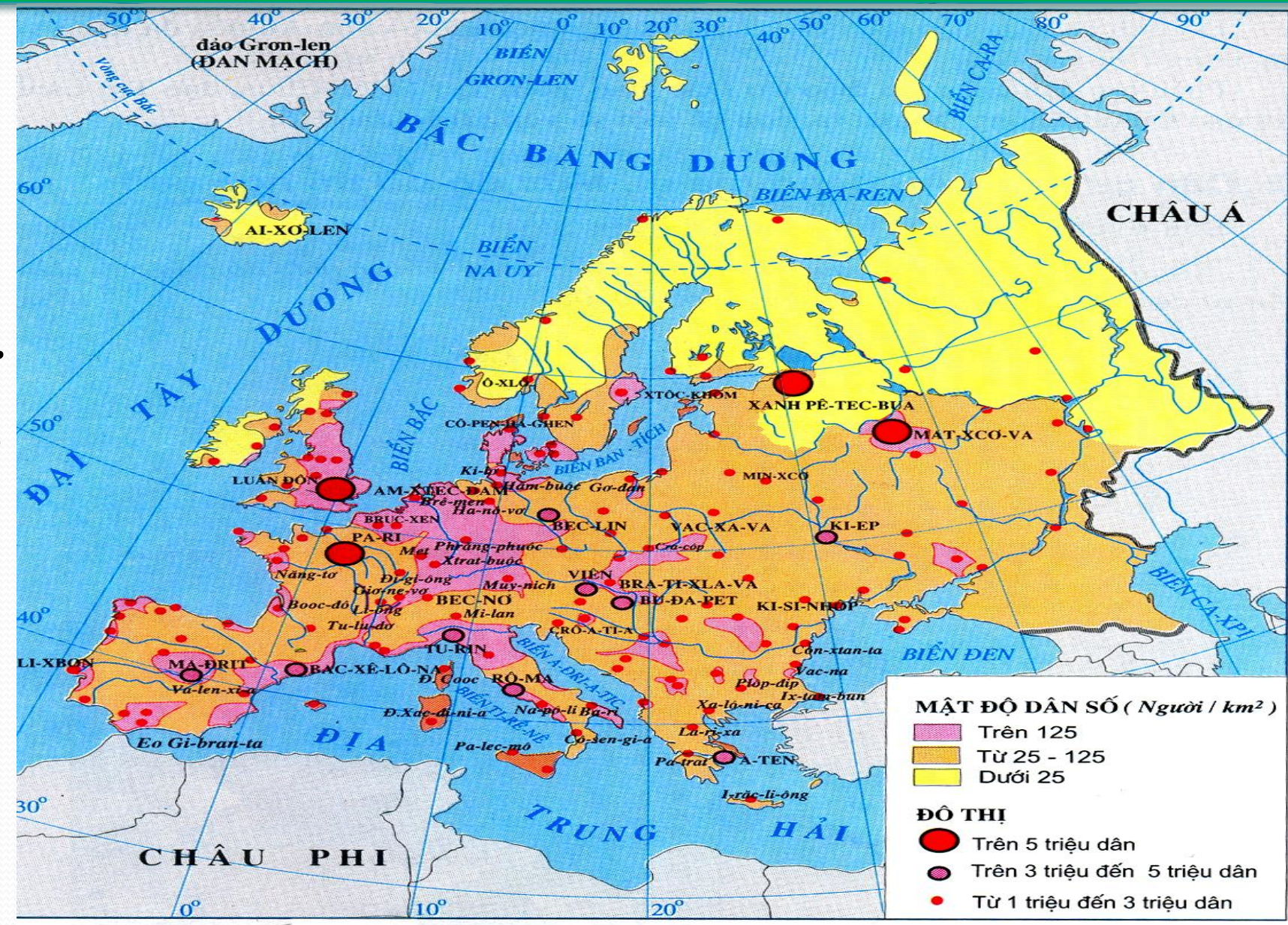
? Dân số ở 1 số nước châu Âu tăng là do đâu?

Các châu lục	Tỉ lệ gia tăng tự nhiên %năm 2005
Toàn thế giới	1,2
Châu Âu	0,1
Châu Á	1,3
Châu Phi	2,3
Bắc Mỹ	0,6
Nam Mỹ	1,6
Châu Đại Dương	1,0

2. Dân cư châu Âu đang già đi. Mức độ đô thị hóa cao:

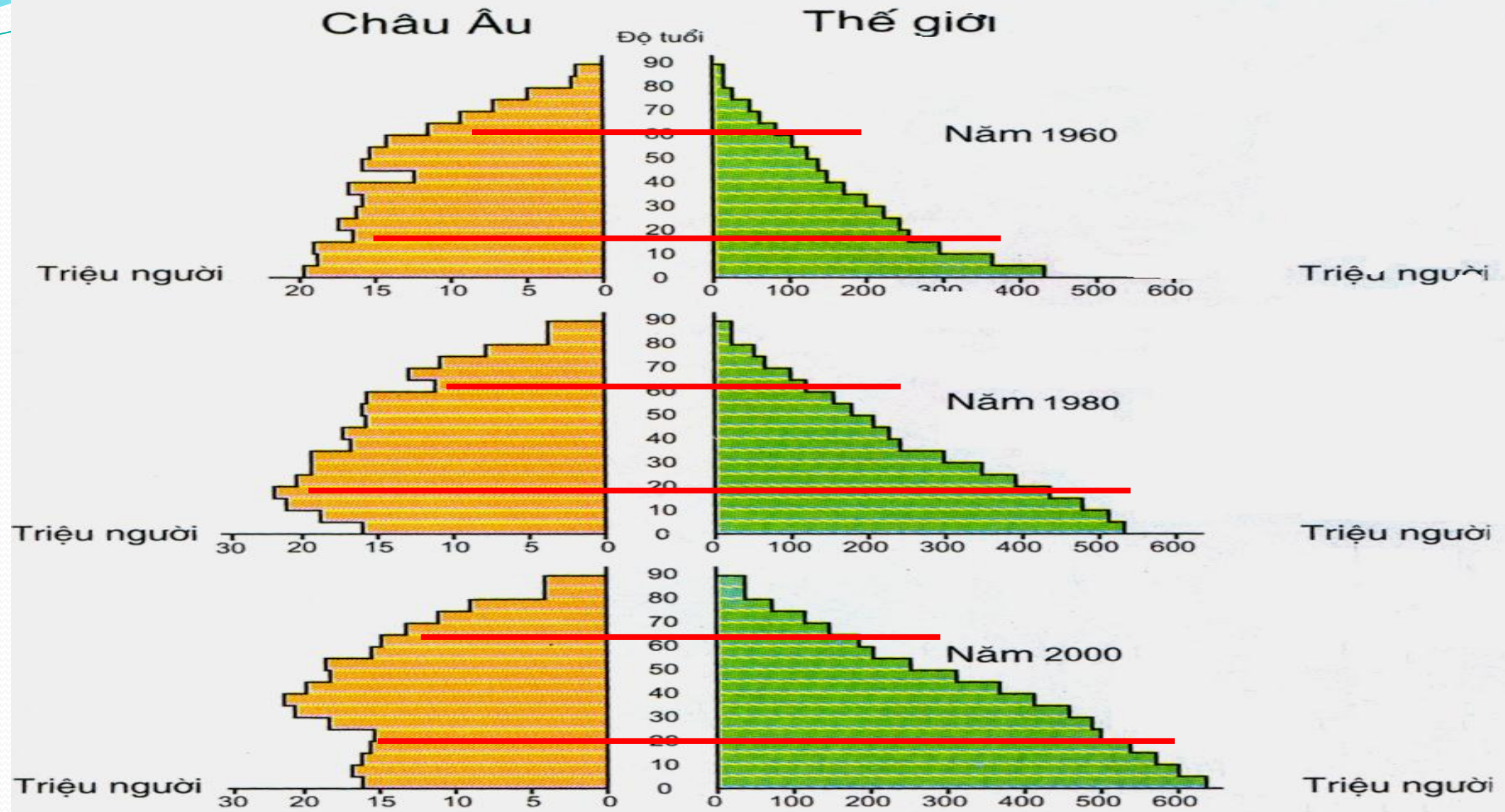
a. Đặc điểm dân cư:

- Số dân : 740,1 triệu người (năm 2011)
- Tỷ lệ gia tăng dân số tự nhiên châu Âu rất thấp, chưa tới 0,1% .



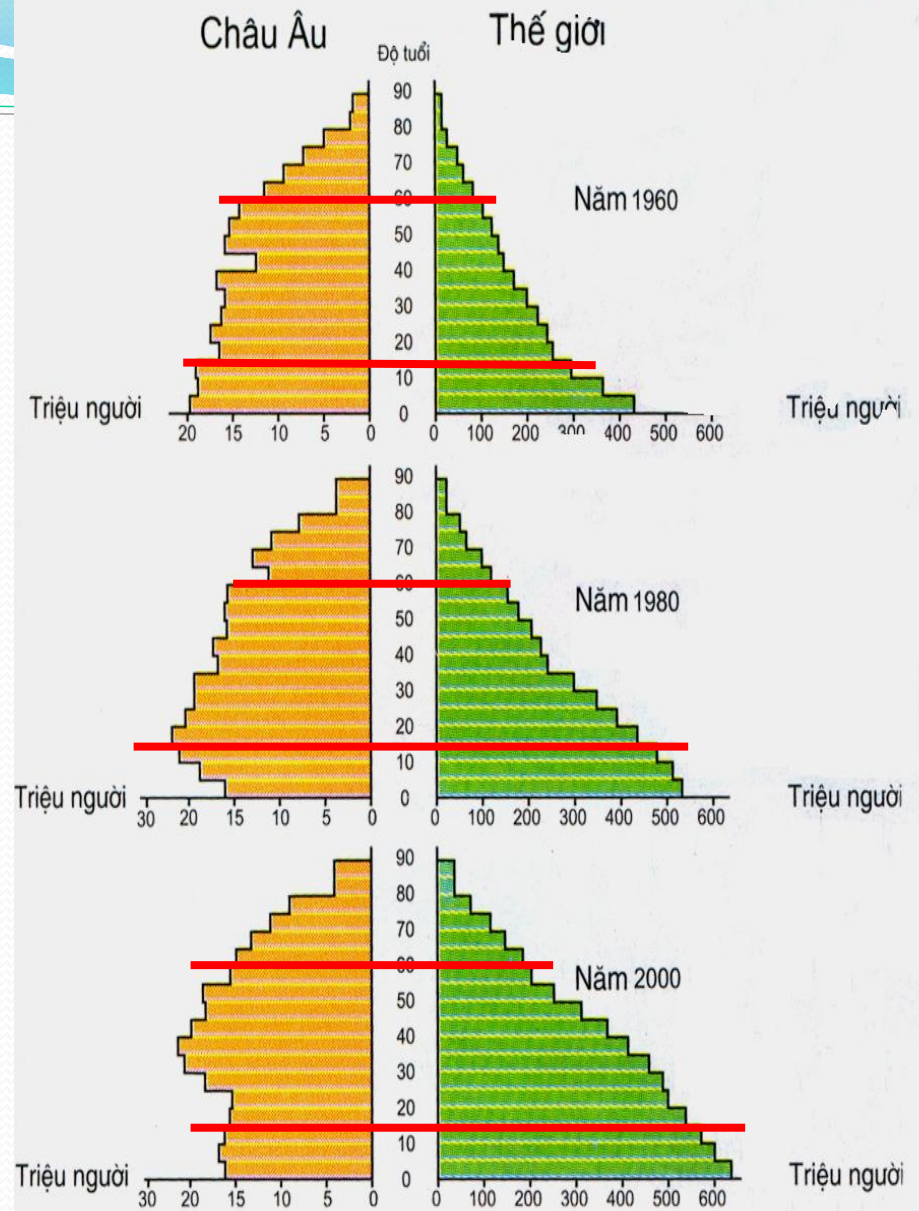
Hình 54.3 - Lược đồ phân bố dân cư và đô thị ở châu Âu

2. Dân cư châu Âu đang già đi. Mức độ đô thị hóa cao:



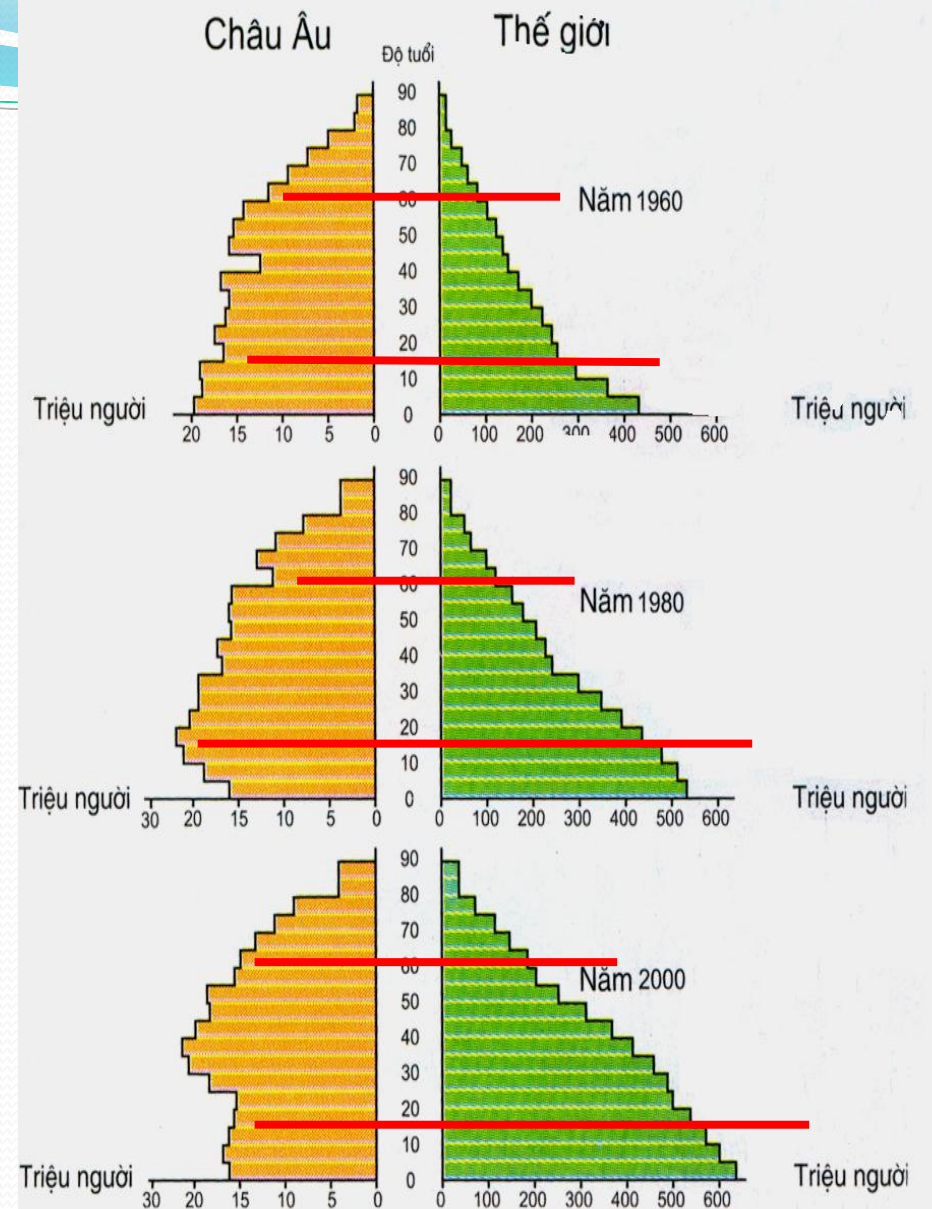
- Kết cấu dân số châu Âu và thế giới qua một số năm

Độ tuổi	Thay đổi cơ cấu DS (1960- 2000)	
	Châu Âu	Thế giới
Từ 0 đến 14 tuổi (Đáy tháp)		
Từ 15 đến 60 tuổi (Thân tháp)		
Trên 60 tuổi (Đỉnh tháp)		
Kết luận		



- Kết cấu dân số châu Âu và thế giới qua một số năm

Độ tuổi	Thay đổi cơ cấu DS (1960- 2000)	
	Châu Âu	Thế giới
Từ 0 đến 14 tuổi (Đáy tháp)	Đáy hẹp Đang giảm nhanh	Đáy rộng Tăng liên tục
Từ 15 đến 60 tuổi (Thân tháp)	Thân rộng Tăng chậm rồi giảm dần	Thân hơi rộng Tăng liên tục
Trên 60 tuổi (Đỉnh tháp)	Đỉnh rộng Tăng liên tục	Đỉnh nhọn Tăng nhưng tỉ lệ nhỏ
Kết luận	Dân số già Đang tiếp tục già đi	Dân số trẻ



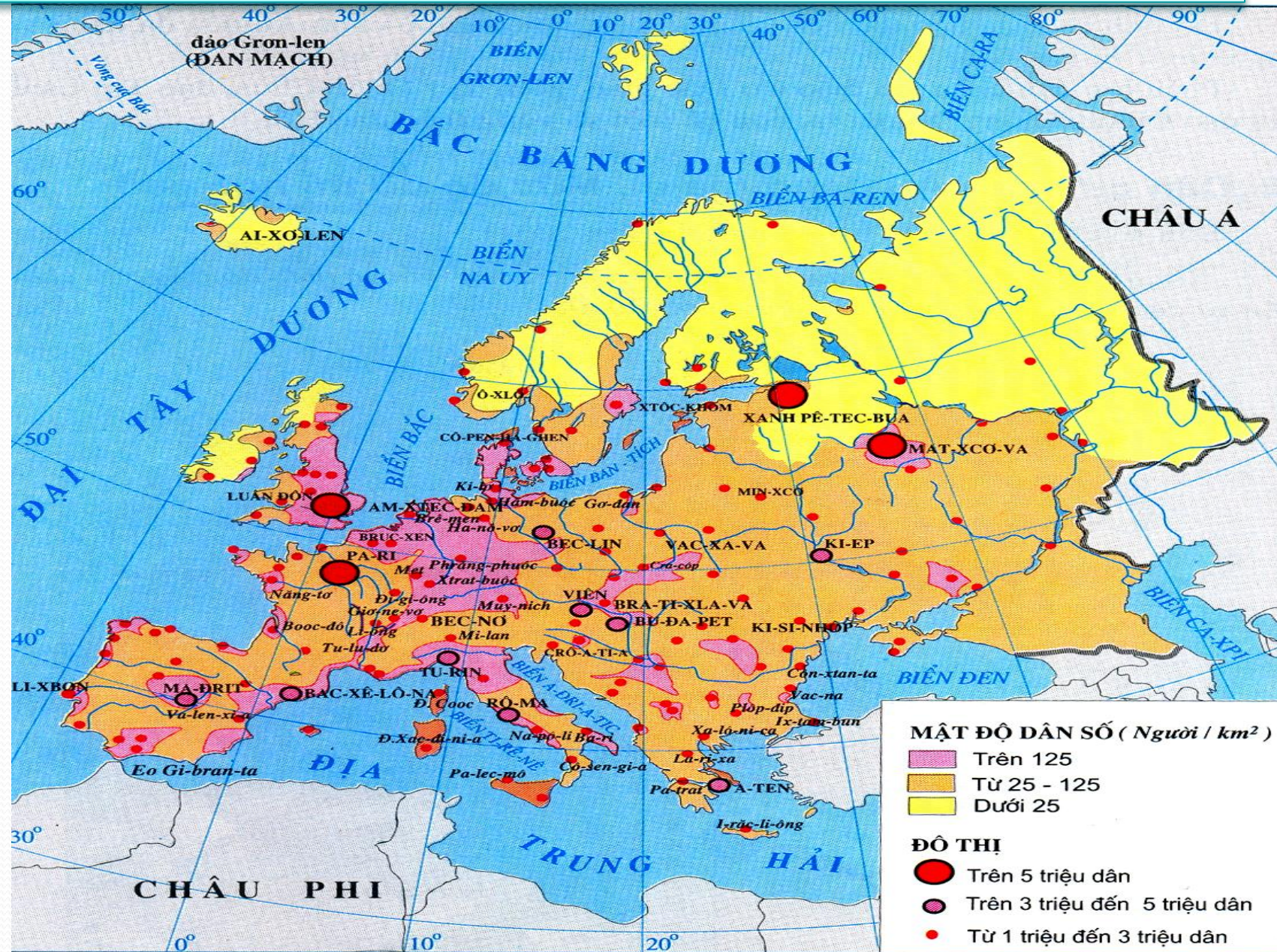
- Kết cấu dân số châu Âu và thế giới qua một số năm

2. Dân cư châu Âu đang già đi. Mức độ đô thị hóa cao:

- Số dân : 740,1 triệu người (năm 2011)

- Tỷ lệ gia tăng dân số tự nhiên châu Âu rất thấp, chưa tới 0,1% .

? Dân cư châu Âu đang già đi có ảnh hưởng gì đến phát triển kinh tế-xã hội ?



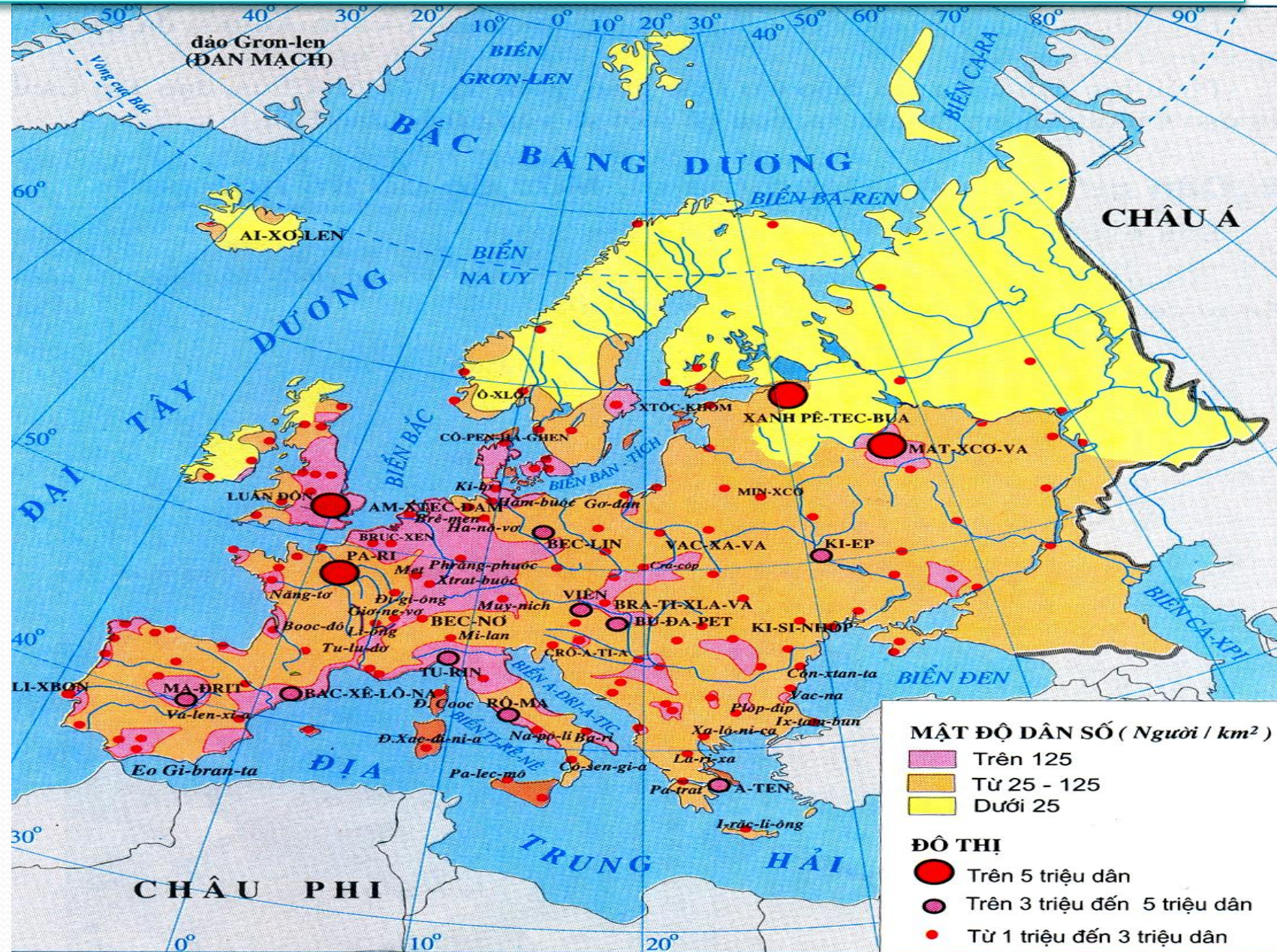
Hình 54.3 - Lược đồ phân bố dân cư và đô thị ở châu Âu

2. Dân cư châu Âu đang già đi. Mức độ đô thị hóa cao:

- Số dân : 740,1 triệu người (năm 2011)

- Tỷ lệ gia tăng dân số tự nhiên châu Âu rất thấp, chưa tới 0,1%.

- Dân cư châu Âu đang già đi.



Hình 54.3 - Lược đồ phân bố dân cư và đô thị ở châu Âu

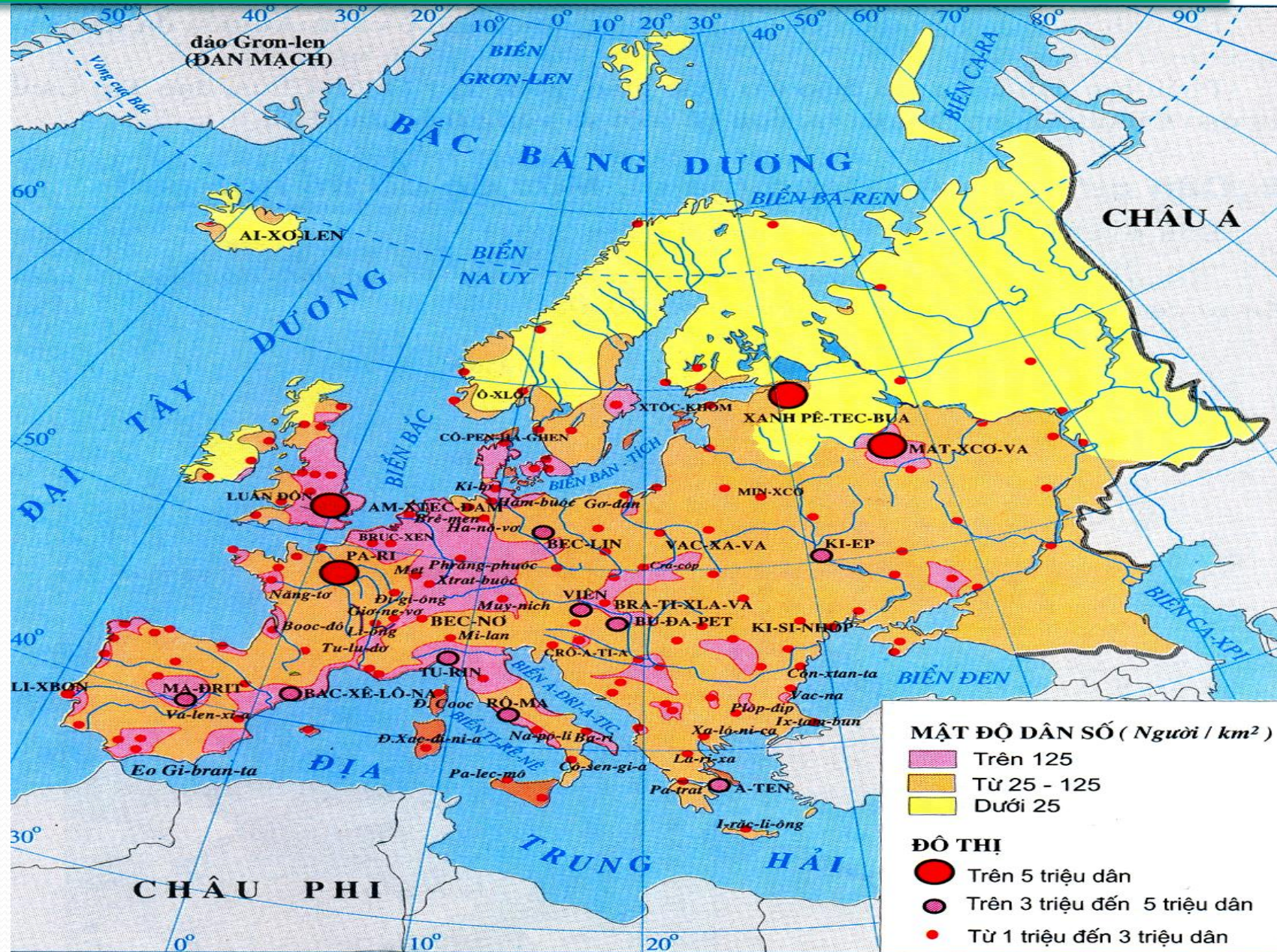
2. Dân cư châu Âu đang già đi. Mức độ đô thị hóa cao:

- **Quan sát lược đồ nhận xét về sự phân bố dân cư ở châu Âu?**
Dân cư phân bố không đều:

+ **Mật độ trung bình: 70 người/km²**
+ **Vùng mật độ > 125 ng/km²**
+ **Vùng mật độ < 25 ng/km²**

+ **Tập trung đông: ven biển phía Tây Trung Âu và Nam Âu**

+ **Thưa thớt: ở phía Bắc và vùng núi cao**



Hình 54.3 - Lược đồ phân bố dân cư và đô thị ở châu Âu



Khủng hoảng di cư Địa Trung Hải



Khủng hoảng di cư vào châu Âu



Mở rộng

Theo thống kê của Bộ Ngoại giao, người Việt định cư sinh sống ở nhiều nước châu Âu như **Anh, Pháp, Đức, Nga, Cộng hòa Séc.....**, nhưng người Việt định cư đông nhất ở Pháp có khoảng **300.000** người. Người Việt tại Cộng hòa Séc khoảng **58.000** người, là cộng đồng người nhập cư lớn thứ 3, **đã được công nhận là dân tộc thiểu số chính thức.**

2. Dân cư châu Âu đang già đi. Mức độ đô thị hoá cao:

a. Đặc điểm dân cư :

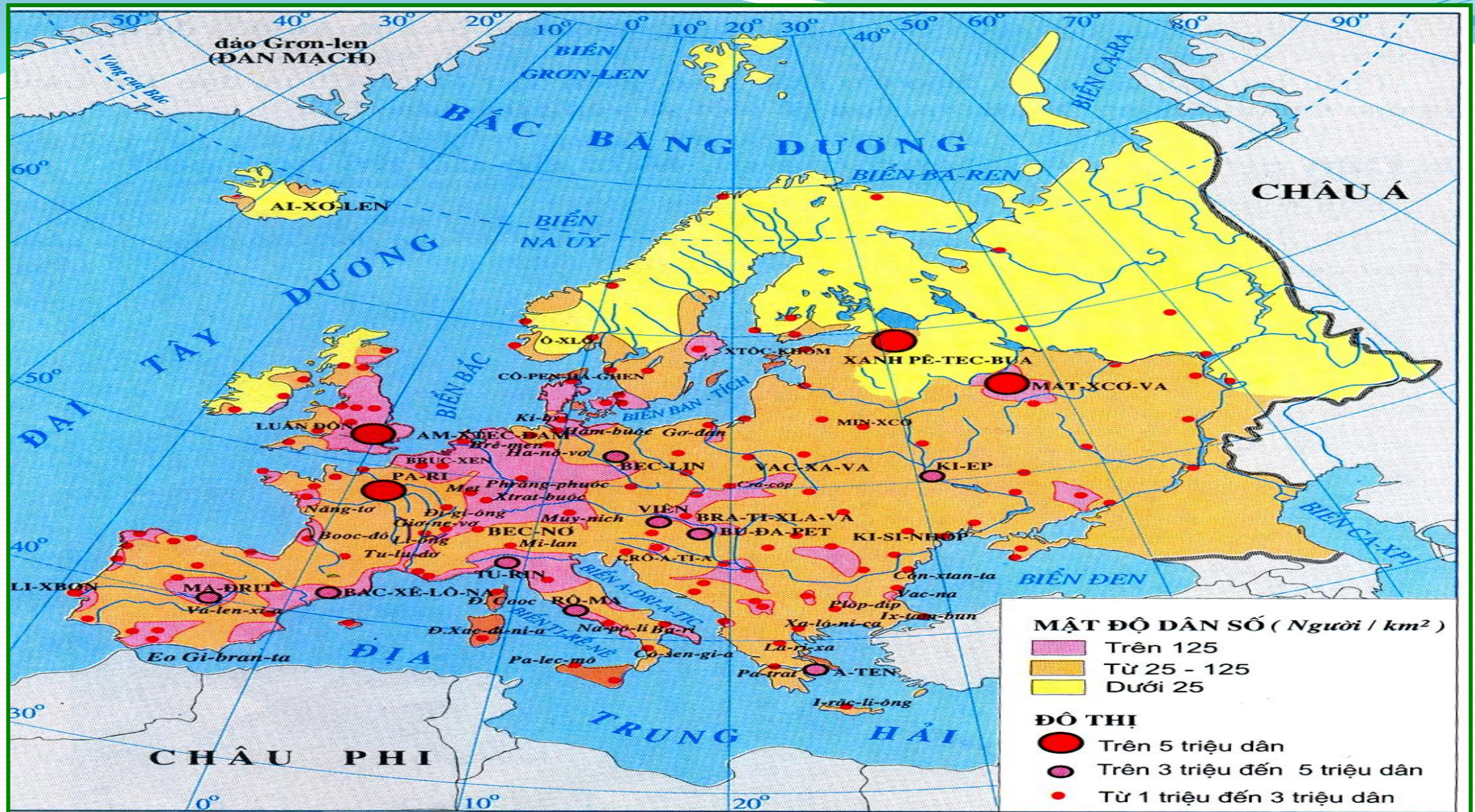
- Số dân : 740,1 triệu người (năm 2011)
- Tỷ lệ gia tăng dân số tự nhiên rất thấp (0,1%).
- Dân cư châu Âu đang già đi.
- Dân cư phân bố không đồng đều:
 - + Mật độ trung bình 70 người/km²
 - + Tập trung dân ở ven biển phía Tây Trung Âu và Nam Âu.
 - + Thưa dân ở phía Bắc, núi cao.

b. Đô thị hóa ở châu Âu :

b/ Đặc điểm đô thị

Bảng số liệu tỉ lệ dân thành thị của một số châu lục trên thế giới năm 2017. (đơn vị %)

Châu lục	Tỉ lệ dân thành thị
Châu Âu	76,1 %
Châu Đại Dương	70,2 %
Châu Á	49 %
Châu Phi	40,2 %



Hình 54.3 - Lược đồ phân bố dân cư và đô thị ở châu Âu

Thủ đô Luân Đôn (Anh) 8.6 triệu người



Thủ đô Mat-xơ-va (Nga) 12,3 triệu người



Thủ đô Pari (Pháp) 13 triệu người



Thành phố Xanh pê-tec-bua 5,5 triệu người

Lược đồ phân bố dân cư và đô thị ở châu Âu



Thủ đô Bec-Lin (Đức)



Thủ đô Viên (Áo)



Thủ đô Luân Đôn (Anh)



Nông thôn châu Âu

Qua quan sát ảnh và nội dung sgk, em hãy nêu đặc điểm đô thị hoá ở châu Âu?

2. Dân cư châu Âu đang già đi. Mức độ đô thị hoá cao:

a. Đặc điểm dân cư :

b. Đô thị hóa ở châu Âu :

- **Mức độ đô thị hoá cao.**
- **Tỉ lệ dân thành thị cao chiếm 71% (2011).**
- **Các thành phố nối tiếp nhau tạo thành chuỗi đô thị**
- **Đô thị hoá nông thôn phát triển.**

Hậu quả



Tiếng ồn giao thông đang đe dọa người dân tại các đô thị châu Âu.



Tùng dây xe lưu thông trên đường phố Madrid – Tây Ban Nha



Nhà máy điện hạt nhân tại Pháp



Nhà máy điện đốt than Belchatow - Ba Lan
thải ra carbon dioxide



1

Ô nhiễm môi trường



2

Ùn tắc giao thông



3

Thiếu việc làm



4

Người vô gia cư



Biện pháp:

- Xây dựng khu công nghiệp xanh
- Xây dựng các khu vệ tinh hiện đại, xinh đẹp ở ngoại ô
- Xây dựng cơ sở hạ tầng nối liền nội thành và ngoại thành


Khu Công nghiệp xanh – CLB Đức

5 THÀNH PHỐ XANH SẠCH ĐẸP NHẤT THẾ GIỚI CỦA CHÂU ÂU



Barcelona (Tây Ban Nha)

Thành phố Đà Nẵng



2. Dân cư châu Âu đang già đi. Mức độ đô thị hóa cao:

So sánh quá trình ĐTH giữa Châu Âu và Nam Mỹ ?

Châu Âu	Nam Mỹ
<ul style="list-style-type: none">- ĐTH gắn liền với phát triển kinh tế - xã hội => bền vững- Lối sống đô thị phổ biến trong người dân- Đời sống cải thiện. Chú trọng bảo vệ môi trường và cải tạo môi trường sống	<ul style="list-style-type: none">- Mang tính chất tự phát - Lối sống đô thị chưa phổ biến- Gặp nhiều khó khăn về vấn đề việc làm, nhà ở, y tế, giáo dục và vấn nạn ô nhiễm môi trường