

Hướng dẫn đăng ký tài khoản VssID cho phụ huynh và học sinh dưới 18 tuổi chưa được cấp CCCD

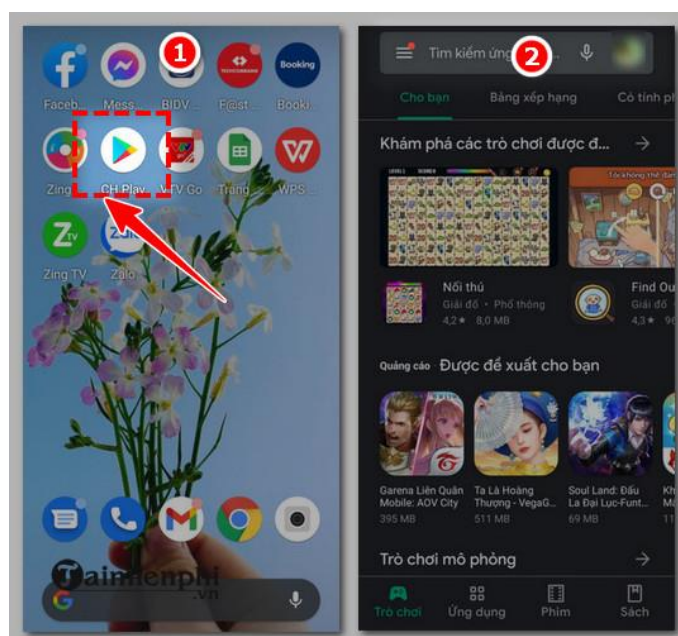
Ứng dụng VssID - bảo hiểm xã hội số được triển khai bởi BHXH Việt Nam trên nền tảng thiết bị di động. Vì thế, các bạn chỉ cần cài đặt ứng dụng Bảo hiểm xã hội số trên thiết bị di động của mình (iOS, Android) là có thể sử dụng ứng dụng này hiệu quả, tiết kiệm được thời gian khi làm BHXH.



1. Cách Cài Đặt Ứng Dụng VssID

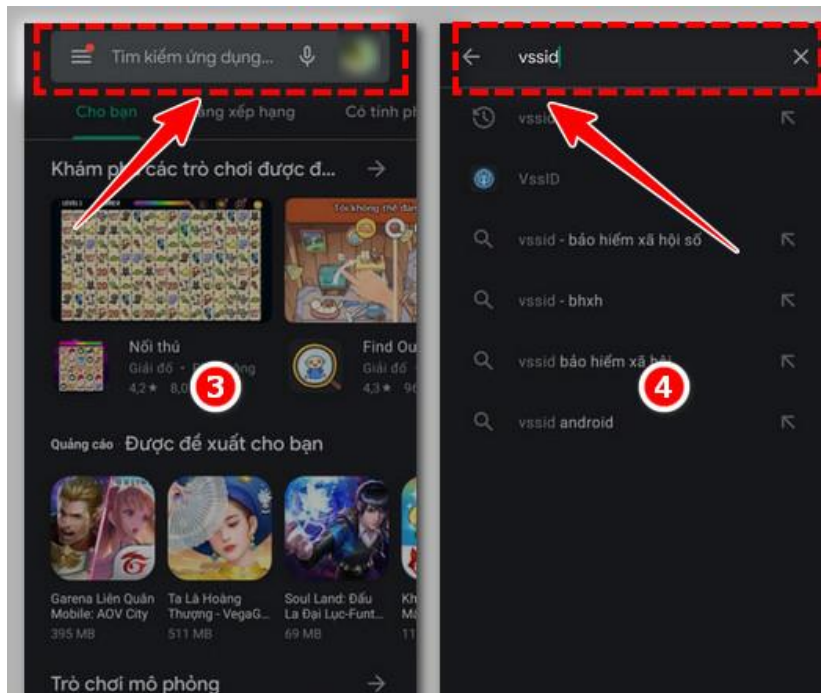
Cài đặt ứng dụng VssID rất đơn giản, chỉ cần thực hiện 3 bước dưới đây là bạn đã cài đặt xong ứng dụng trên điện thoại.

- **Bước 1:** Trên màn hình điện thoại Android, bạn **mở kho ứng dụng CHplay** (Hình 1) (Còn với iOS, bạn truy cập vào AppStore). Lúc này, CHplay sẽ hiển thị tương tự như hình 2.

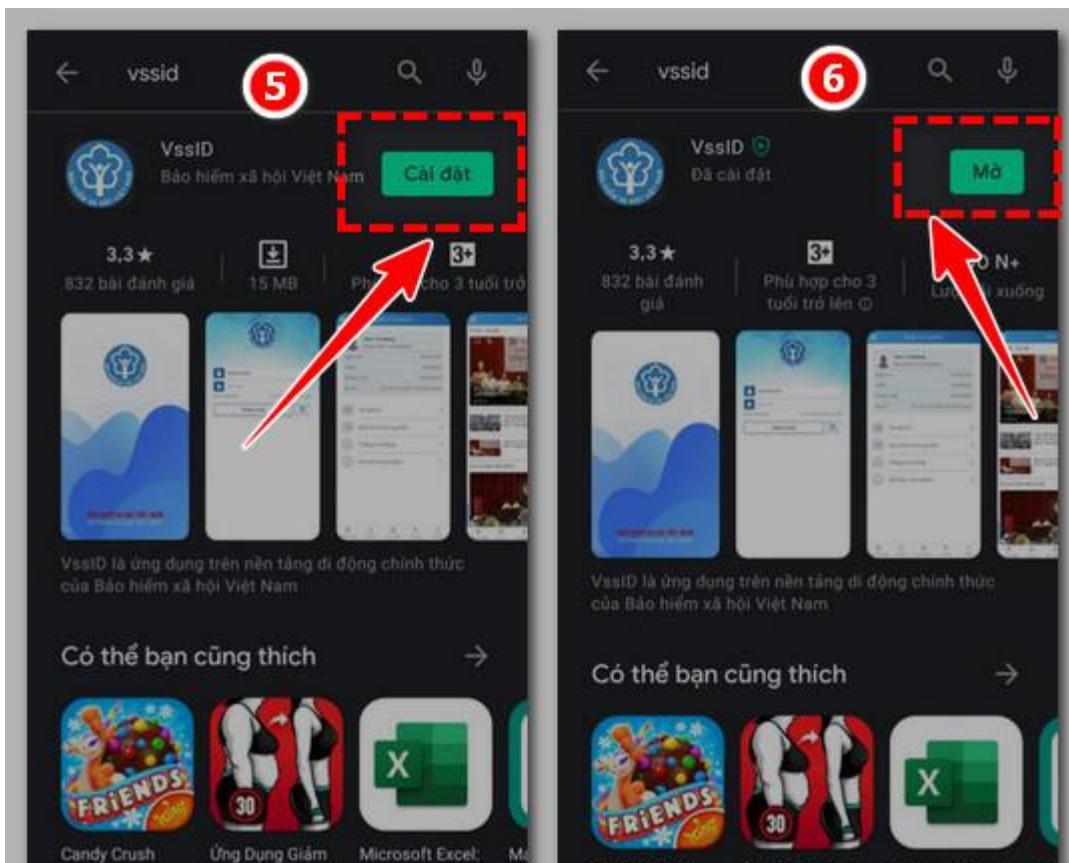


- VssID cho iOS:

- **Bước 2:** Bạn nhìn **phía trên**, bạn **click vào ô tìm kiếm** (Hình 3). Sau đó, bạn gõ từ khóa **VssID** (Hình 4) và **nhấn vào tìm kiếm**.



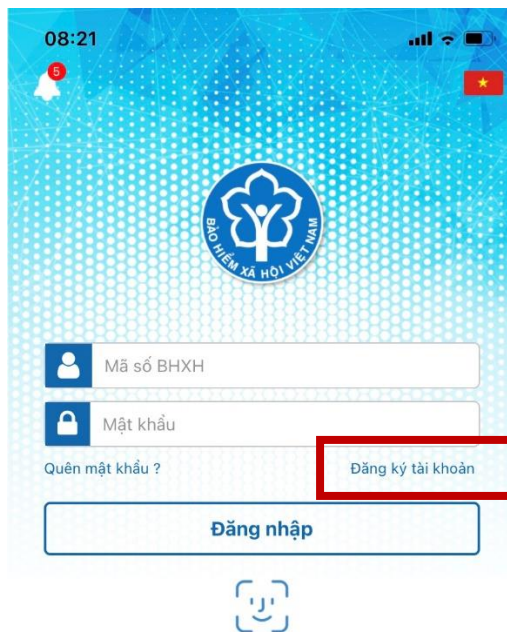
- **Bước 3:** Ứng dụng VssID sẽ hiển thị ra, bạn click vào "**Cài đặt**" (Hình 5) để cài đặt ứng dụng. Khi cài đặt xong, CPplay sẽ hiển thị "**Mở**" (Hình 6). Như vậy, bạn đã cài xong ứng dụng VssID.



2. Cách Tạo Tài Khoản VssID cho phụ huynh

Nếu bạn chưa đăng ký tài khoản VssID, để sử dụng được ứng dụng Bảo hiểm xã hội số này, bạn cần phải tiến hành đăng ký VssID.

- **Bước 1:** Trên màn hình điện thoại, bạn **mở ứng dụng VssID**, sau đó chọn **Đăng ký tài khoản**



- **Bước 2:** Trên màn hình điện thoại, nhập đầy đủ các ô bắt buộc có dấu *, sau đó bấm **Tiếp tục**

Mã BHXH* nhập mã số BHXH là 10 số cuối của thẻ BHYT



Có thể quét mã QR CODE từ thẻ BHYT bằng cách bấm vào đây

Họ và tên* **Nhập họ tên có dấu giống thẻ BHYT**

Số CCCD/Hộ Chiếu/CMND* **Nhập CMND/CCCD**



Có thể quét mã QR CODE từ CCCD mới bằng cách bấm vào đây

Địa chỉ liên hệ* Tỉnh - TP

Quận - Huyện

Phường - Xã

Số nhà, tên đường, tổ/xóm, khu phố/thôn*

Lưu ý 1 số điện thoại chỉ đăng ký cho 1 người
Số điện thoại*

Tiếp tục

- **Bước 3:** Sau khi bấm Tiếp tục sẽ hiện màn hình như sau:

ĐĂNG KÝ TÀI KHOẢN



Đính kèm hình cá nhân

Ảnh cá nhân



Đính kèm hình CMND/CCCD mặt trước

Ảnh CCCD/CMND/HC mặt trước



Đính kèm hình CMND/CCCD mặt sau

Ảnh CCCD/CMND/HC mặt sau



Quay Lại

Tiếp tục

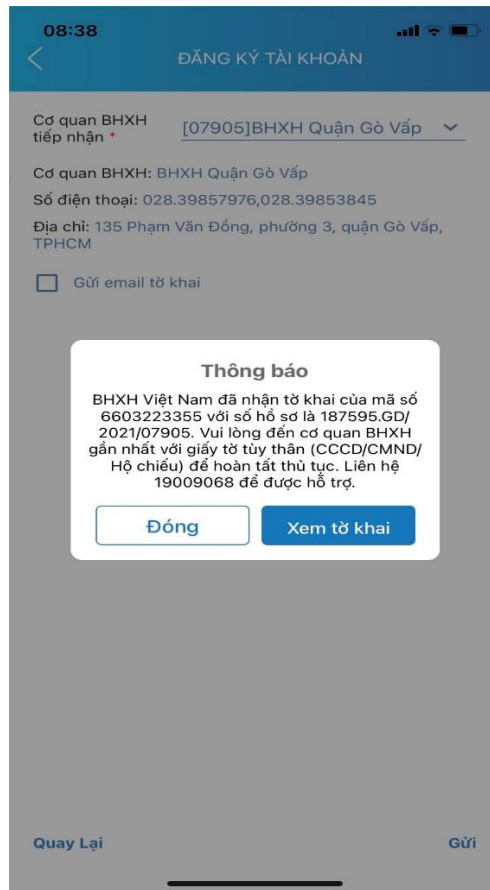
Sau đó bấm **Tiếp tục**

- **Bước 4:** Sau khi bấm Tiếp tục sẽ hiện màn hình như sau:

Chọn cơ quan BHXH: **BHXH Thành Phố Hồ Chí Minh -> BHXH QUẬN GÒ VẤP** sau đó bấm **CHỌN**



- **Bước 5:** Bấm **Gửi** để gửi tờ khai đăng ký. Sau khi gửi thành công sẽ báo như sau:



Phụ huynh chờ được cấp mật khẩu, sau đó đăng nhập vào vssID để đăng ký cho con

3. Hướng Dẫn đăng ký VssID cho đối tượng dưới 18 tuổi chưa được cấp CCCD:

3.1. Hướng dẫn đăng nhập VssID

Sau khi có được tài khoản VssID, để sử dụng được ứng dụng VssID thì bạn cần phải tiến hành đăng nhập vào ứng dụng này.

Trên giao diện điện thoại, bạn mở ứng dụng VssID. Bạn nhập **Mã số BHXH** vào ô "**Mã số BHXH**" và **nhập mật khẩu** vào ô "**Mật khẩu**" (Hình 1). Sau đó, bạn nhấn vào "**Đăng nhập**" (Hình 2)

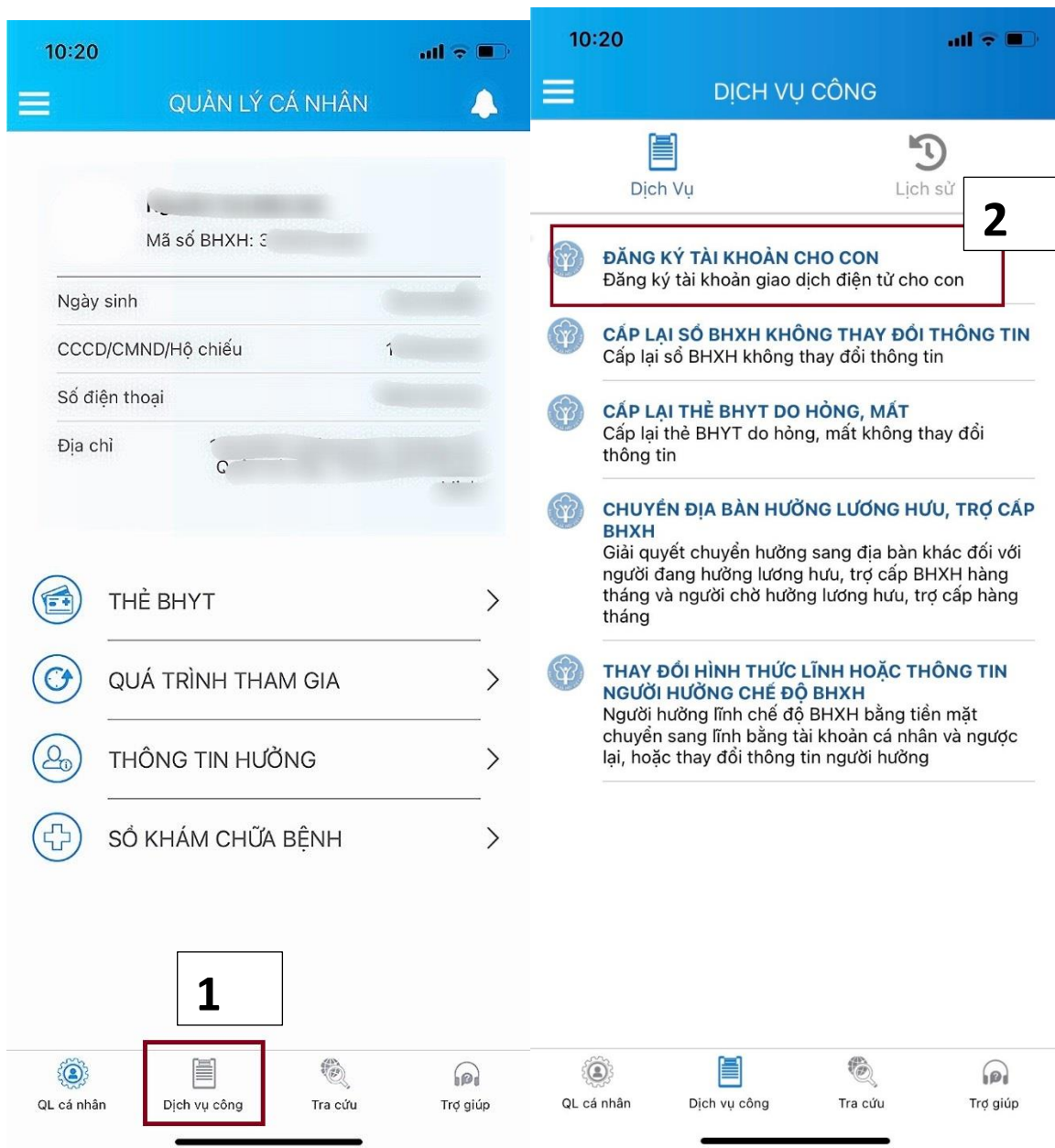


Nếu như bạn quên mật khẩu, sau khi bạn nhập **Mã số BHXH** vào ô "**Mã số BHXH**" (Hình 3). Sau đó, bạn nhấn vào "**Quên mật khẩu**". Sau đó, bạn làm theo hướng dẫn từ hệ thống là có thể lấy được mật khẩu.

3.2. ĐĂNG KÝ VssID CHO CON

Lưu ý: Cha hoặc mẹ hoặc người giám hộ cần có tài khoản giao dịch điện tử với cơ quan BHXH (Chi tiết hướng dẫn đăng ký như trên).

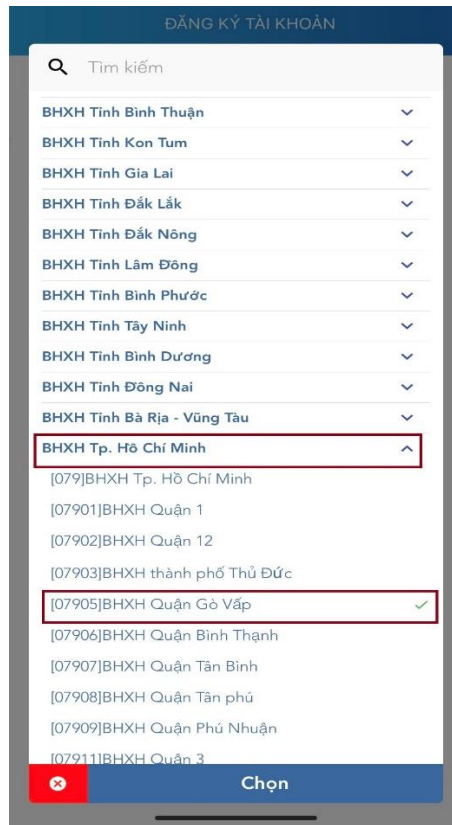
- **Bước 1:** Phụ huynh đăng nhập vào tài khoản vssID của mình từ điện thoại (Làm theo phần 3.1), sau đó bấm vào phần **Dịch vụ công -> Đăng ký tài khoản cho con**



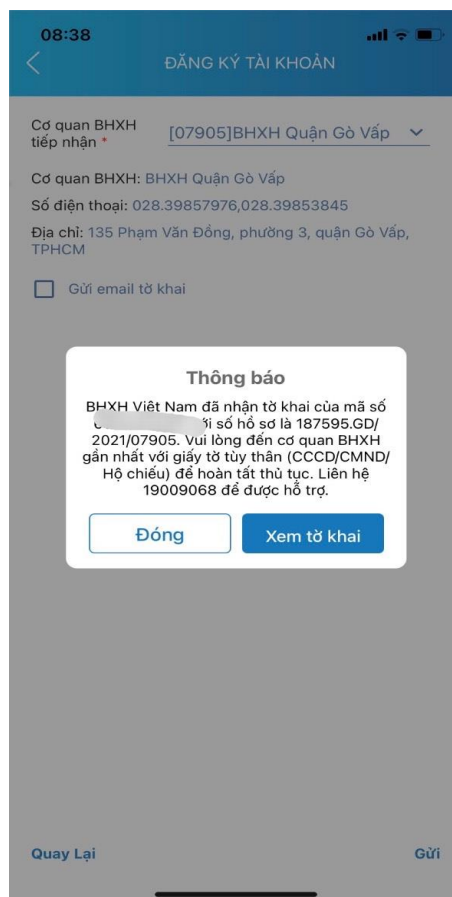
- **Bước 2:** Sau khi chọn **Đăng ký tài khoản cho con**, thực hiện đính kèm hình cá nhân của con, hình Giấy khai sinh, sau đó **Bấm Tiếp tục**:



- **Bước 3:** Sau khi bấm **Tiếp tục** sẽ hiện màn hình như sau:
Chọn cơ quan BHXH: **BHXH Thành Phố Hồ Chí Minh -> BHXH QUẬN GÒ VẤP** sau đó bấm **CHỌN**



- **Bước 4:** Bấm **Gửi** để gửi tờ khai đăng ký. Sau khi gửi thành công sẽ báo như sau:



Sau khi được cấp mật khẩu, phụ huynh đăng nhập tài khoản của con trên app vssID từ điện thoại.