

MÔN TIN HỌC - KHỐI 7


I. LÝ THUYẾT

BÀI 6: ĐỊNH DẠNG TRANG TÍNH

1. Định dạng phông chữ, cỡ chữ, kiểu chữ và màu chữ

1. Thay đổi phông chữ:

B1: Chọn các ô cần thay đổi phông chữ

B2: Nháy chọn nút  tại ô Font.

B3: Chọn phông chữ thích hợp.

2. Thay đổi cỡ chữ:

B1: Chọn các ô cần thay đổi cỡ chữ

B2: Nháy chọn nút  tại ô Font size.


B3: Chọn cỡ chữ thích hợp.


3. Thay đổi kiểu chữ:

B1: Chọn các ô cần thay đổi kiểu chữ

B2: Nháy chọn:

 : in đậm (Bold)

 : in nghiêng (Italic).

 : gạch chân (Underline).

4. Thay đổi màu chữ:

B1: Chọn các ô cần thay đổi màu chữ


B2: Nháy chọn nút  tại ô Font Color.


B3: Chọn phông chữ thích hợp.

2. Căn lề trong ô tính


B1: Chọn các ô cần thay đổi kiểu chữ

B2: Nháy chọn:

 : căn lề trái

 : căn lề giữa.

 : căn lề phải

 : Merge & Center (gộp ô và căn lề giữa)

3. Tô màu nền và kẻ đường biên của các ô tính

a. Tô màu nền

B1: Chọn các ô cần tô màu nền

B2: Chọn lệnh  Fill Color

B3: Chọn màu nền

b. Kẻ đường biên

B1: Chọn các ô cần kẻ đường biên


B2: Chọn lệnh  Borders


B3: Chọn các lệnh kẻ biên phù hợp yêu cầu

4. Tăng hoặc giảm chữ số thập phân của dữ liệu số

B1: Chọn ô tính hoặc khối cần điều chỉnh

B2: Trên dải lệnh Home, nhóm lệnh Number, chọn:

 tăng một chữ số thập phân

 giảm một chữ số thập phân

II. BÀI TẬP MẪU

❖ Lập bảng tính và lưu tên theo cú pháp: **STT_HoTen_Lop_KeHoach.xlsx**

***Lưu ý:**

+ Định dạng giống hình bên dưới, tô màu nền cho bảng tính, kẻ đường biên, căn chỉnh dữ liệu,...

+ THỰC LÃNH chỉ lấy 1 chữ số thập phân

	A	B	C	D	E	F	G	H	
1	BẢNG LƯƠNG PHÒNG KẾ HOẠCH								
2	STT	MÃ NV	TÊN NHÂN VIÊN	CHỨC VỤ	HỆ SỐ LƯƠNG	SỐ GIỜ TĂNG	THỰC LÃNH		
3	1	NV050B	Đoàn Thế Khải	NHÂN VIÊN	050	123	?		
4	2	NV065B	Trịnh Châu Anh	NHÂN VIÊN	065	142	?		
5	3	KT087V	Nguyễn Thế Châu	KẾ TOÁN	087	145	?		
6	4	NV100B	Lưu Ngọc Nữ	NHÂN VIÊN	100	102	?		
7	5	PD258Q	Hà Ngọc Lan	NHÂN VIÊN	258	100	?		
8	6	PD347Q	Hồng Kim Ngọc	NHÂN VIÊN	347	100	?		
9	7	GD558Q	Trương Thúy Diễm	GIÁM ĐỐC	558	120	?		
10	8	GD689Q	Mai Chi Hiếu	GIÁM ĐỐC	689	115	?		
11					TỔNG CỘNG	?			
12					LỚN NHẤT	?			
13					NHỎ NHẤT	?			
14					TRUNG BÌNH	?			
15									
16		Yêu cầu:							
17		1. Tính THỰC LÃNH=HỆ SỐ LƯƠNG*2500000+SỐ GIỜ TĂNG CA*150000							
18		2. Tính TỔNG CỘNG, LỚN NHẤT, NHỎ NHẤT, TRUNG BÌNH							
19									

+ Tại ô G3 gõ công thức: = E3*2500000+F3*150000

+ Tại ô F11 gõ: =SUM(F3:F10)

+ Tại ô F12 gõ: =MAX(F3:F10)

+ Tại ô F13 gõ: =MIN(F3:F10)

+ Tại ô F14 gõ: =AVERAGE(F3:F10)

III. BÀI TẬP VỀ NHÀ

Bài tập 1: Tạo bảng tính và lưu với tên: **Lop_HoTen_ChungChiTH.xlsx**

*Lưu ý: Định dạng giống hình bên dưới, tô màu nền cho bảng tính, kẻ đường biên, căn chỉnh dữ liệu,...

	A	B	C	D	E	F	G	H
1	KẾT QUẢ THI CHỨNG CHỈ TIN HỌC							
2	STT	MÃ HS	HỌ TÊN	WINDOWS	WORD	EXCEL	ĐTB	XẾP LOẠI
3		NAK01	Nguyễn Trúc Linh	8	10	10	?	?
4		XTT02	Võ Phát Minh	10	9	8	?	?
5		NAK03	Trần Thanh Sơn	6	8	7	?	?
6		PCH04	Huỳnh Tiểu Thanh	2	9	3	?	?
7		XTT05	Phan Ngọc Trí	3	5	8	?	?
8		PCH06	Trịnh Thanh Thơ	5	2	3	?	?
9			CAO NHẤT	?		BÌNH QUÂN	?	
10			THẤP NHẤT	?		TỔNG CỘNG	?	
11	Yêu cầu							
12		1. Điền STT biết STT là ký tự cuối của MÃ HS						
13		2. Tính ĐTB = (WINDOWS + WORD + EXCEL)/3						
14		(Định dạng 2 chữ số thập phân)						
15		3. Điền vào KẾT QUẢ , biết:						
16		Nếu ĐTB lớn hơn hoặc bằng 5 thì điền là "Đạt",						
17		Ngược lại là "Hồng"						
18		4. Dùng hàm tính CAO NHẤT , THẤP NHẤT , TỔNG CỘNG , BÌNH QUÂN						
19		5. Đổi tên trang tính thành TIN HỌC						

Bài tập 2: Tạo bảng tính và lưu với tên: **Lop_HoTen_DLMobifone.xlsx**

*Lưu ý: Định dạng giống hình bên dưới, tô màu nền cho bảng tính, kẻ đường biên, căn chỉnh dữ liệu,...

	A	B	C	D	E	F	G	H
1	ĐẠI LÝ MOBIFONE							
2	STT	LOẠI THẺ	MÃ NHẬP	KHUYẾN MÃI	SỐ LƯỢNG	GIÁ NHẬP	GIÁ BÁN	THÀNH TIỀN
3		MB10K	211908		250	9000	10000	
4		MB 20K	221912		106	17000	20000	
5		MB50K	231926		110	47000	50000	
6		MB 100K	241630		220	95000	100000	
7		MB 200K	251903		80	195000	200000	
8		MB 200K ONL	261905		15	190000	195000	
9		MB 500K	271911		50	490000	500000	
10		MB 500K ONL	281905		60	470000	485000	
11			CAO NHẤT		?	TỔNG CỘNG		?
12			THẤP NHẤT		?	BÌNH QUÂN		?
13	Yêu cầu							
14		1. Điền STT biết STT là ký tự thứ hai của MÃ NHẬP						
15		2. Điền vào KHUYẾN MÃI , biết:						
16		Nếu Số lượng trên 100 thì khuyến mãi là 5%						
17		Ngược lại để trống.						
18		3. Tính THÀNH TIỀN = SỐ LƯỢNG * GIÁ BÁN * (100% - KHUYẾN MÃI)						
19		(Định dạng dấu phẩy ngăn cách hàng nghìn, hàng triệu và 1 chữ số thập phân)						
20		4. Dùng hàm tính CAO NHẤT , THẤP NHẤT , TỔNG CỘNG , BÌNH QUÂN						
21		5. Đổi tên trang tính thành Mobifone						

Mọi thắc mắc PHHS và HS vui lòng liên hệ theo GVBM giảng dạy của lớp:

***Gửi về địa chỉ email:**

- 1. Cô Hà** → zalo 0908281062
- 2. Cô Ý** → zalo 0786771441
- 3. Cô Thủy** → zalo 0908962965
- 4. Thầy Hiếu** → zalo 0901486242