

MÔN TIN HỌC - KHỐI 9

I. LÝ THUYẾT

BÀI 9: ĐỊNH DẠNG TRANG CHIẾU

1. Màu nền trang chiếu

1. Chọn trang chiếu trong ngăn bên trái (ngăn **Slide**).
2. Mở dải lệnh **Design** và nhấp nút phía dưới, bên phải nhóm **Background** để mở hộp thoại **Format Background**.
3. Nhấp chọn **Solid Fill** để chọn màu đơn sắc.
4. Nhấp chọn màu sắc ở mục **Color**.
5. Nhấp chuột vào nút **Apply to All** trên hộp thoại để áp dụng màu nền cho tất cả các trang chiếu.

Lưu ý: Mặc dù có thể đặt nền khác nhau cho từng trang chiếu, nhưng để có một bài trình chiếu nhất quán, ta chỉ nên đặt *một màu nền* cho toàn bộ bài trình chiếu.

2. Định dạng nội dung văn bản

- + Chọn phần văn bản cần định dạng.
- + Sử dụng các nút lệnh trên thanh công cụ định dạng.

3. Sử dụng mẫu định dạng

- + Mở dải lệnh **Design**
- + Nhấp chuột chọn mẫu định dạng trong nhóm lệnh **Themes**

4. Các bước tạo bài trình chiếu:

- Chuẩn bị nội dung cho bài trình chiếu.
- Chọn màu hoặc hình ảnh nền cho trang chiếu.
- Nhập và định dạng nội dung văn bản.
- Thêm các hình ảnh minh họa.
- Tạo các hiệu ứng động.
- Trình chiếu kiểm tra, chỉnh sửa và lưu bài trình chiếu.

II. BÀI TẬP MẪU

Bài tập 1: * Thao tác tạo mẫu định dạng

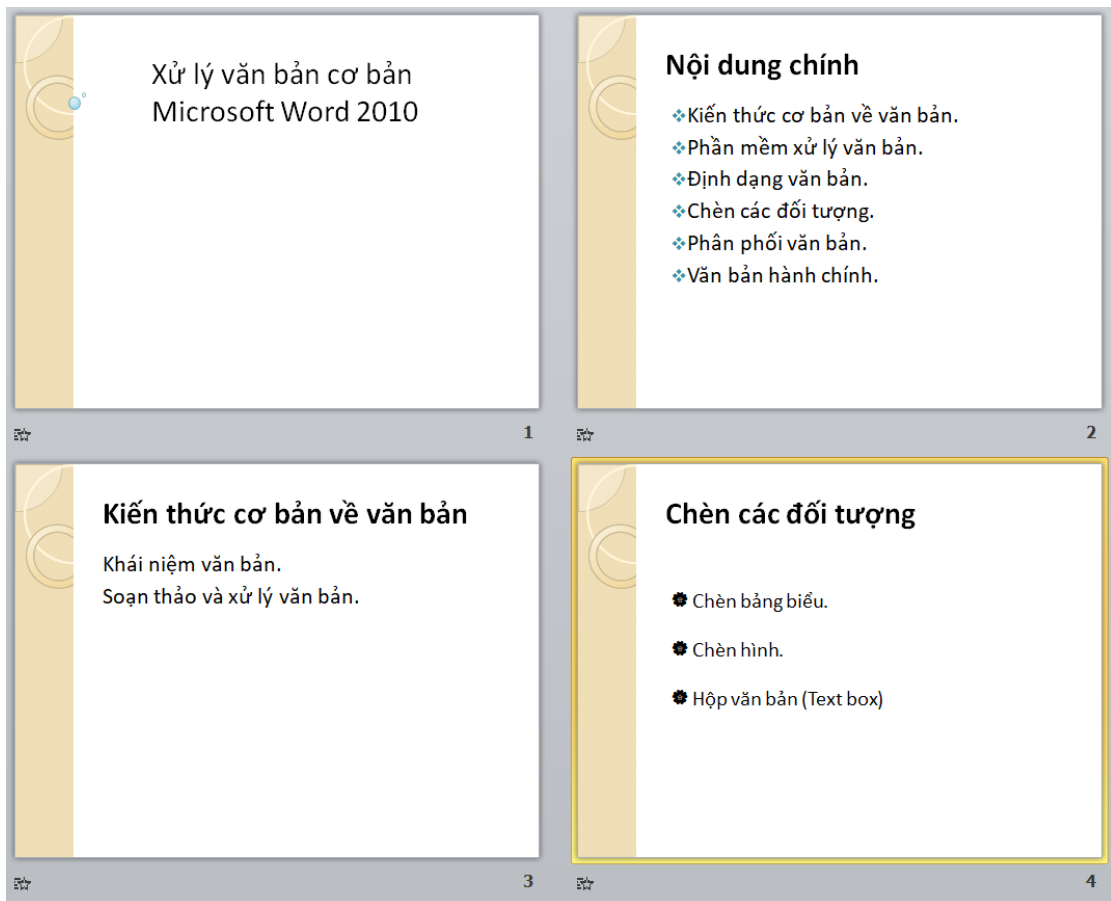
+ **Themes:** Mở Design → Nháy chọn mẫu định dạng ở nhóm lệnh Themes.

+ **Theme Fonts:** Mở Design → Nháy chọn Themes Font ở nhóm lệnh Themes → Chọn phông chữ cho bài trình chiếu.

* Tạo bài trình chiếu và lưu bài với tên: **Lop_HoTen_Maudinh dang_Solstice.pptx**

+ Chọn mẫu định dạng: **Solstice**


+ Font: Times New Roman



III. BÀI TẬP VỀ NHÀ

Bài tập 2: Tạo màu nền cho 4 trang chiếu như hình bên dưới và lưu bài với tên:

Lop_HoTen_MauNen2.pptx



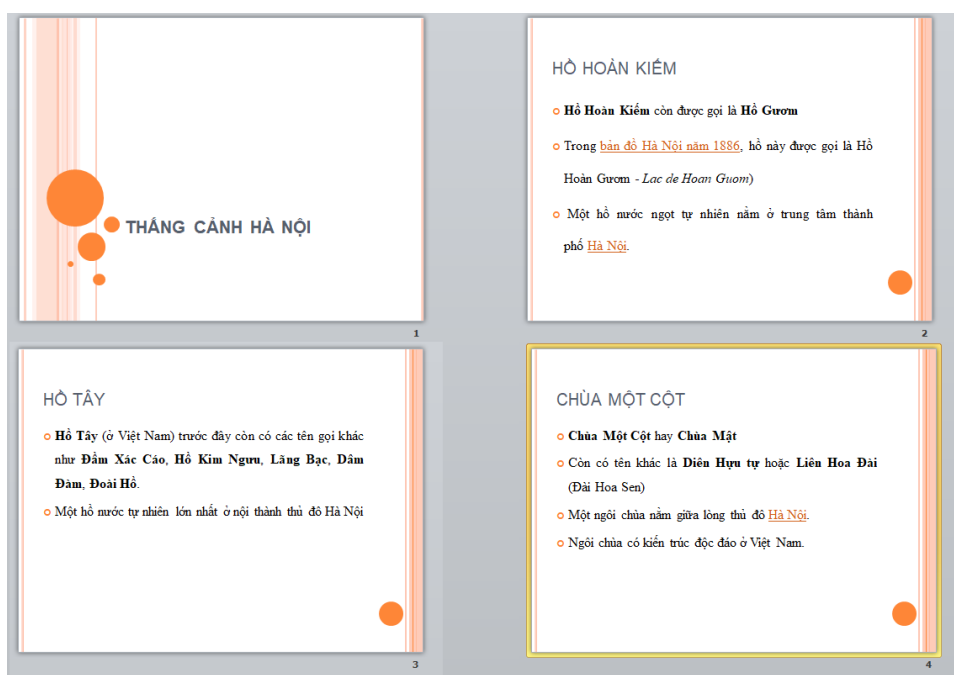
Bài tập 3: Tạo bài trình chiếu và lưu bài với tên:

Lop_HoTen_Maudinh dang_Oriel.pptx

+ Chọn mẫu định dạng: **Oriel**

+ Font tiêu đề: Arial

+ Font nội dung: Times New Roman



Mọi thắc mắc PHHS và HS vui lòng liên hệ theo GVBM giảng dạy của lớp:

***Gửi về địa chỉ email:**

1. Thầy Phái → phuocphai02@gmail.com (zalo 0938779246)
2. Cô Tuyền → phuongtuyenpch1985@gmail.com (zalo 0908750625)
3. Cô Hà → thanhha301192@gmail.com (zalo 0908281062)