

THỰC HÀNH : LẮP MẠCH ĐIỆN MỘT CÔNG TẮC BA CỰC ĐIỀU KHIỂN HAI ĐÈN

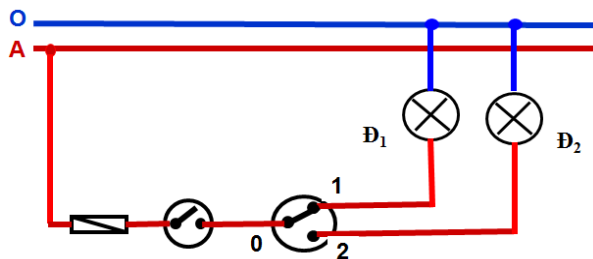
I. Dụng cụ vật liệu và thiết bị

- Dụng cụ : kim điện, kim tuốt dây , tua vít, bút thử điện
- Vật liệu và thiết bị : bảng điện, công tắc 2 cực, cầu chì , bóng đèn ..

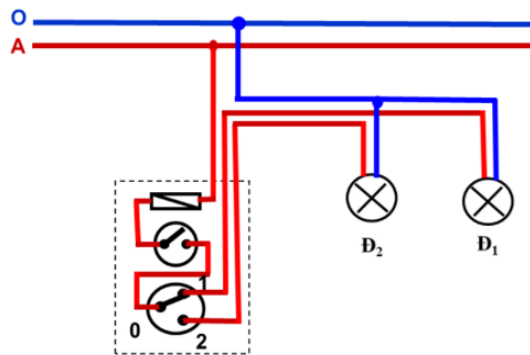
II. Nội dung và trình tự thực hành

1. Vẽ sơ đồ lắp đặt

a. Tìm hiểu sơ đồ nguyên lý mạch điện



b. Vẽ sơ đồ lắp đặt mạch điện

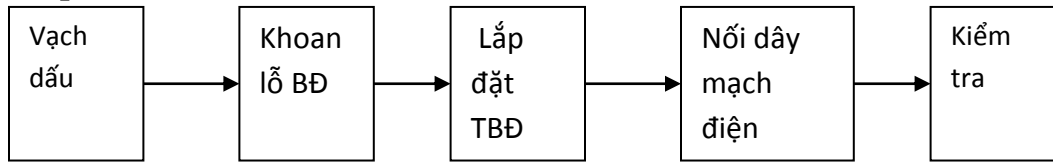


2. Lập bảng dự trữ vật liệu, thiết bị

TT	Tên dụng cụ vật liệu và thiết bị	Số lượng	Yêu cầu kĩ thuật
1	Kim điện	1	Cách điện tốt
2	Kim tuốt dây	1	Cách điện tốt
3	Tua vít	1	Cách điện tốt
4	Bóng đèn	2	220V -60W
5	Đui đèn	1	Cách điện tốt
6	Cầu chì	1	220V- 5A
7	Cong tắc 3 cực	1	220V- 5A

8	Cong tắc 2 cực	1	220V- 5A
9	Bảng điện	3	10 x 15
10	Dây điện	1	M(2 x 24)
	Băng keo cách điện		Cách điện tốt

3. Lắp đặt mạch điện



Số điện thoại cần liên hệ GV:T.Quy 0774189362