

**HỌ VÀ TÊN HS:** .....

**LỚP:** .....

Tuần 1

Thời gian: Từ ngày 20 / 9 đến 26 / 9 /2021

## **Bài 2: Các thành phần chính và dữ liệu trên trang tính (tt)**

### **3. Dữ liệu trên trang tính**

#### **a) Dữ liệu số**

- Là các số: 0, 1, ..., 9
- Dấu + tương ứng số dương
- Dấu – tương ứng số âm
- Dấu % là tỉ lệ
- Dữ liệu số có thể là số nguyên hoặc thập phân( thể hiện bởi dấu chấm).

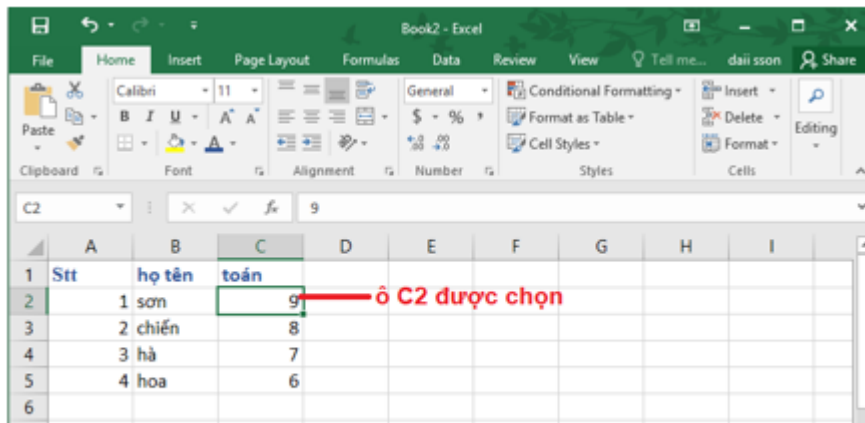
Vd: 120; +22; -150; 12.2

#### **b) Dữ liệu ký tự**

- là các chữ cái từ A → Z
- là các chữ số từ 0 → 9
- các ký hiệu: < > \* / ...

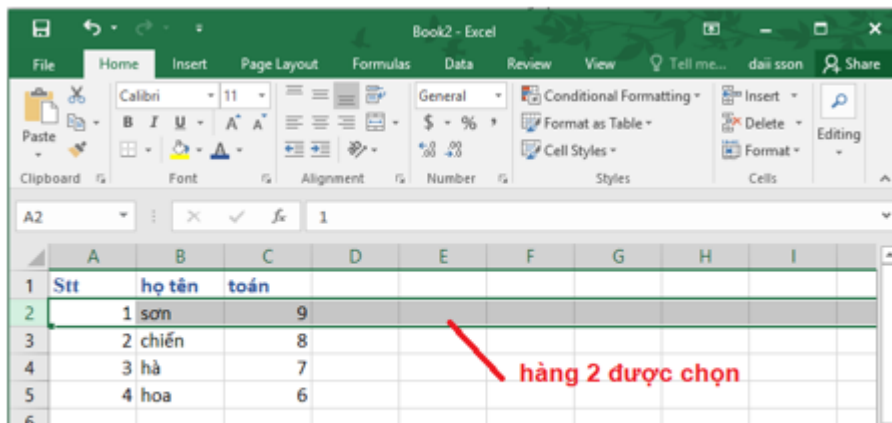
### **4. chọn các đối tượng trên trang tính**

- **Chọn 1 ô:** đưa con trỏ chuột tới ô đó và nhấp đúp.



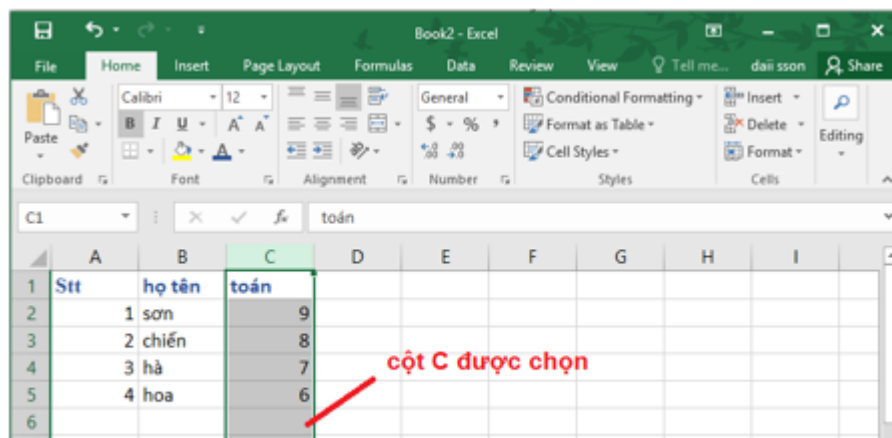
hình 2.3. chọn ô C2

- **Chọn 1 hàng:** chọn tên hàng và nhấp đúp.



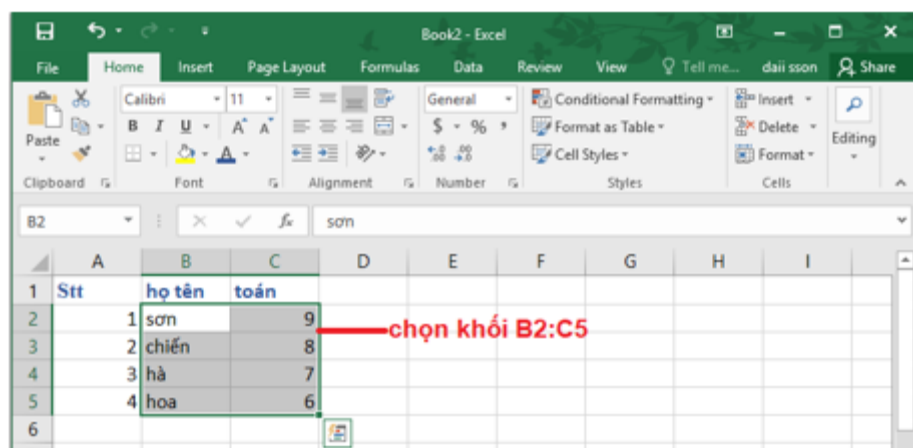
hình 2.4. chọn hàng 2

- **Chọn 1 cột:** chọn tên cột và nhấp đúp.



hình 2.5. chọn cột C

- **Chọn 1 khối:** kéo thả chuột từ ô góc trái trên đến ô góc phải dưới theo ý muốn.



hình 2.6. chọn khối B2:C5