

## PHIẾU HƯỚNG DẪN HỌC SINH TỰ HỌC MÔN CÔNG NGHỆ 9 – TUẦN 10

## Tiết 9 - Bài 5: Thực hành **NỐI DÂY DẪN ĐIỆN (Tiết 2)**

**1. Phiếu hướng dẫn học sinh tự học**

NỘI DUNG	GHI CHÚ
Tên bài học/ chủ đề Khối lớp	Nối dây dẫn điện. Lớp 9
Hoạt động 1: <i>Đọc tài liệu và thực hiện các yêu cầu.</i>	<b>TIẾT 10</b> 1. <u>Đọc MỤC II.1/ trang 23, 24 SGK Công nghệ 9</u> - Mỗi HS thực hiện 2 mối nối với dây dẫn điện lõi 1 sợi $\phi$ 12 + 1 mối nối thẳng (nối nối tiếp) + 1 mối nối rẽ (nối phân nhánh)
Hoạt động 2: <i>Kiểm tra, đánh giá quá trình tự học.</i>	Mỗi HS hoàn thành sản phẩm như sau: <div style="display: flex; justify-content: space-around; align-items: center;"> <div style="text-align: center;">  Mối nối thẳng (mối nối nối tiếp)         </div> <div style="text-align: center;">  Mối nối rẽ (mối nối phân nhánh)         </div> </div>

**2. Các câu hỏi thắc mắc, các trở ngại của học sinh khi thực hiện các nhiệm vụ học tập.**

Trường:

Lớp:





Họ tên học sinh:

Môn học	Nội dung học tập	Câu hỏi của học sinh
Công nghệ 9	Mục 2:	1. 2.

**Bài ghi của học sinh**

## Bài 5: Thực hành **NỐI DÂY DẪN ĐIỆN (Tiết 2)**

- Mỗi HS chuẩn bị đầy đủ những dụng cụ, vật liệu và thiết bị sau cho tiết thực hành:

TT	Tên gọi	Số lượng
1	<div style="display: flex; justify-content: space-around; align-items: center;"> <div style="text-align: center;">  Kim tuốt dây         </div> <div style="text-align: center;">  Kim cắt dây         </div> <div style="text-align: center;">  Tua vít 4 cạnh         </div> <div style="text-align: center;">  Kim mỏ nhọn         </div> </div>	1
2	Công tắc	1
3	Dây ráp, băng dính cách điện	1
4	Dây điện đơn lõi 1 sợi $\phi$ 12	1 mét