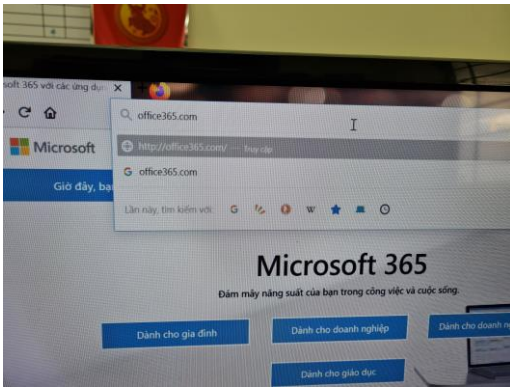


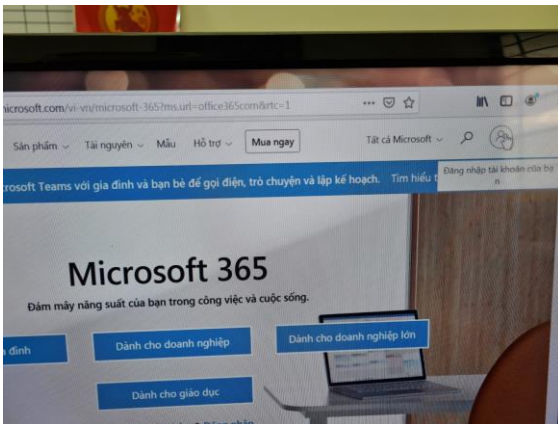
# HƯỚNG DẪN ĐĂNG NHẬP MAIL CÓ TÊN MIỀN CỦA NHÀ TRƯỜNG

Bước 1: Thầy cô mở ứng dụng truy cập Web (thông thường thầy cô hay sử dụng FireFox; Google Chrome;....)

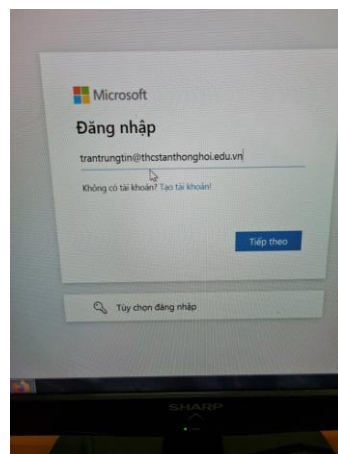
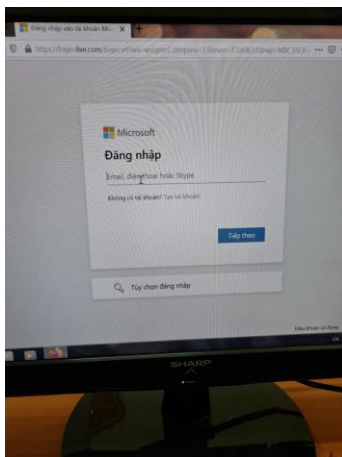
Bước 2: Thầy cô nhập vào thanh địa chỉ office365.com



Bước 3: Thầy cô chọn đăng nhập



Bước 4: Thầy cô nhập địa chỉ mail được cấp và chọn tiếp theo



Bước 5: Thầy cô nhập Password được cấp để đăng nhập.

Giao diện khi thầy cô đăng nhập xong

