



LỚP HỌC

KHÔNG KHOẢNG CÁCH

Chủ đề:

**HƯỚNG DẪN SỬ DỤNG
GOOGLE CLASSROOM DÀNH CHO HỌC SINH**





LỚP HỌC KHÔNG KHOẢNG CÁCH

YÊU CẦU KHI HỌC SINH

THAM GIA HỌC TẬP TRỰC TUYẾN

- Đây là hệ thống lớp học trực tuyến căn cứ trên thời khóa biểu đã ban hành của Nhà trường, vì vậy, nội quy, quy chế của Nhà trường sẽ được áp dụng như lớp học bình thường tại Trường. Mọi trường hợp vi phạm sẽ bị xử lý.
- Học sinh phải tuân thủ sự hướng dẫn của giáo viên và thực hiện đầy đủ yêu cầu của giáo viên.
- Học sinh không đăng tải các nội dung không phù hợp, không liên quan đến nội dung học tập.
- Học sinh phải tôn trọng giáo viên và các bạn sinh viên tham gia cùng lớp học.



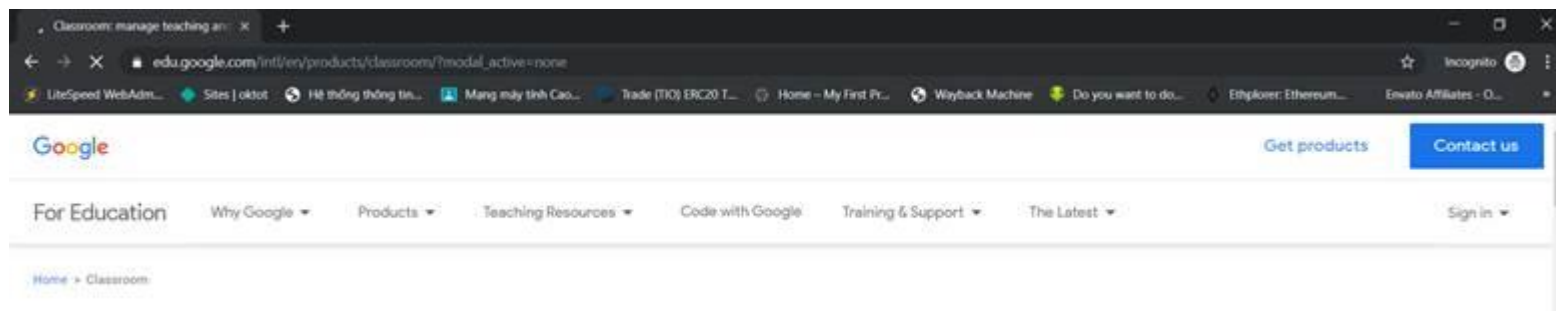


LỚP HỌC KHÔNG KHOẢNG CÁCH

ĐĂNG NHẬP

GOOGLE CLASSROOM

Bước 1: Truy cập đường dẫn <https://classroom.google.com> hoặc cài app



Bước 2: Đăng nhập vào bằng tài khoản gmail cá nhân (bắt buộc tên miền @gmail.com). Điều chỉnh tên hiển thị trên email của sinh viên đúng với tên học sinh. (Nếu không đúng tên trong danh sách lớp, giáo viên sẽ dễ điểm danh sót)

Đăng nhập
Sử dụng Tài khoản Google của bạn

Bạn quên địa chỉ email?

Đây không phải máy tính của bạn? Hãy sử dụng chế độ Khách để đăng nhập một cách riêng tư. [Tim hiểu thêm](#)

[Tạo tài khoản](#)

[Tiếp theo](#)

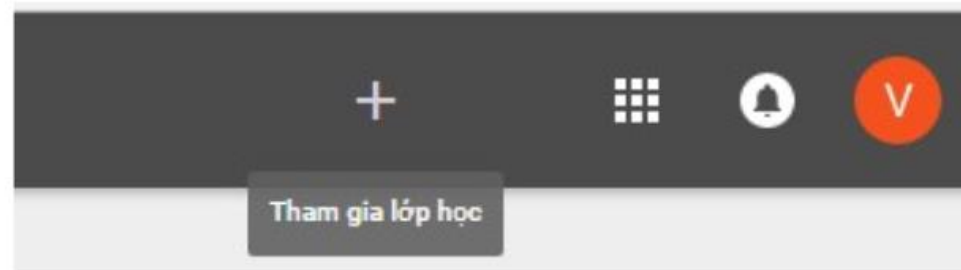
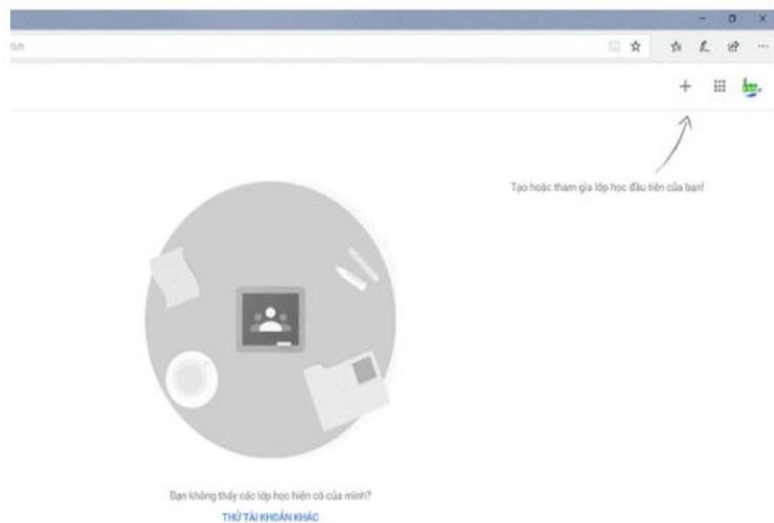


LỚP HỌC KHÔNG KHOẢNG CÁCH

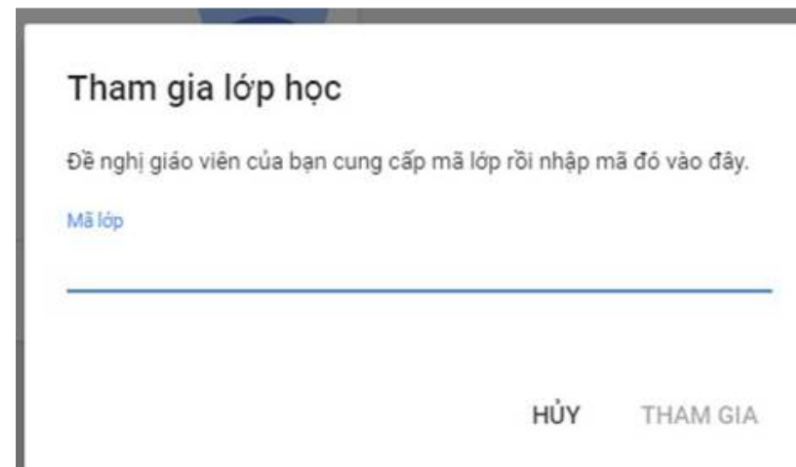
THAM GIA LỚP HỌC

GOOGLE CLASSROOM

Bước 1: Click chọn biểu tượng  , và chọn tham gia lớp học



Bước 2: Nhập mã lớp do giáo viên cung cấp để tham gia lớp học





LỚP HỌC KHÔNG KHOẢNG CÁCH

THAM GIA LỚP HỌC

GOOGLE CLASSROOM

Luồng

Bài tập trên lớp

Mọi người

Số điểm

NGŨ VĂN 9

Mã lớp e2rjmv1 []



Chọn chủ đề
Tải ảnh lên

Sắp đến hạn

Đến hạn vào ngày mai
Nêu suy nghĩ của em về v...

Xem tất cả



Chia sẻ đôi điều với lớp học...



Tuyết Trương
00:42



Các bạn click vào link hoàn thành bài tập nha. Một tài khoản thi được tới hai lần lận. Cố lên



HỘI THI TÌM HIỂU TÁC PHẨM...

Xem các nội dung thông báo hoặc bài tập của giảng viên gửi ở phần **Luồng**



LỚP HỌC KHÔNG KHOẢNG CÁCH

THAM GIA LỚP HỌC

GOOGLE CLASSROOM

Luồng

Bài tập trên lớp

Mọi người

Số điểm

NGŨ VĂN 9

Mã lớp e2rjmv1 []



Chọn chủ đề
Tải ảnh lên

Sắp đến hạn

Đến hạn vào ngày mai
Nêu suy nghĩ của em về v...

Xem tất cả



... sẽ đổi điều với lớp học...



Tuyết Trương
00:42



Các bạn click vào link hoàn thành bài tập nha. Một tài khoản thi được tới hai lần lận. Cố lên



HỘI THI TÌM HIỂU TÁC PH...

Tạo bài đăng và chia sẻ với các bạn cùng lớp

Bước 1: Click **Chia sẻ** để điều với lớp học

Bước 2: Nhập nội dung cần đăng



LỚP HỌC KHÔNG KHOẢNG CÁCH

THAM GIA LỚP HỌC

GOOGLE CLASSROOM

Luồng Bài tập trên lớp Mọi người Số điểm

NGỮ VĂN 9
Mã lớp e2rjmv1

Sắp đến hạn
Đến hạn vào ngày mai
Nêu suy nghĩ của em về v...
Xem tất cả

Chia sẻ đôi điều với lớp học...

Tuyển Trường
00:42

Các bạn click vào link hoàn thành bài tập nha. Một tài khoản thi được tối hai lần lận. Cố lên

HỘI THI TÌM HIỂU TÁC PH...

Tạo bài đăng và chia sẻ với các bạn cùng lớp
Bước 1: Click **Chia sẻ đôi điều với lớp học**
Bước 2: Nhập nội dung cần đăng

Nếu nội dung bài đăng nhiều, học sinh có thể gửi bài đăng dưới dạng một tập tin đính kèm 📎 từ máy học sinh, hoặc từ Drive 📁 trong hộp thư học sinh. Ngoài ra học sinh có thể gửi một nội dung dưới dạng video được thu hình sẵn 📺 (được upload lên Youtube) hoặc một địa chỉ website liên quan đến bài đăng của mình.

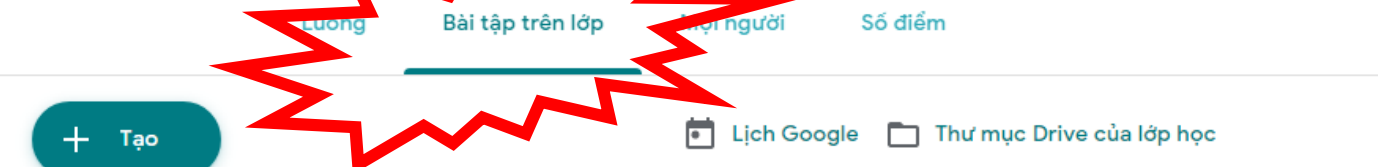
Bước 3: Sau khi tạo xong sinh viên nhấn nút **Đăng** để gửi nội dung cho các bạn trong lớp



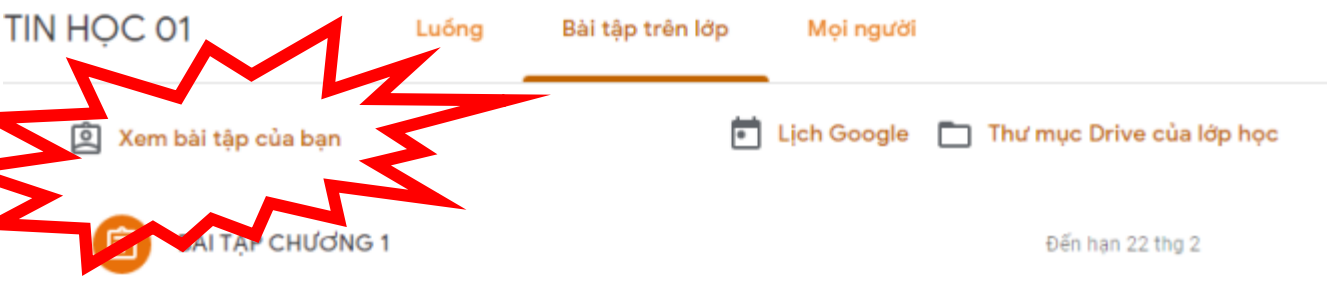
LỚP HỌC KHÔNG KHOẢNG CÁCH

XEM VÀ NỘP BÀI TẬP

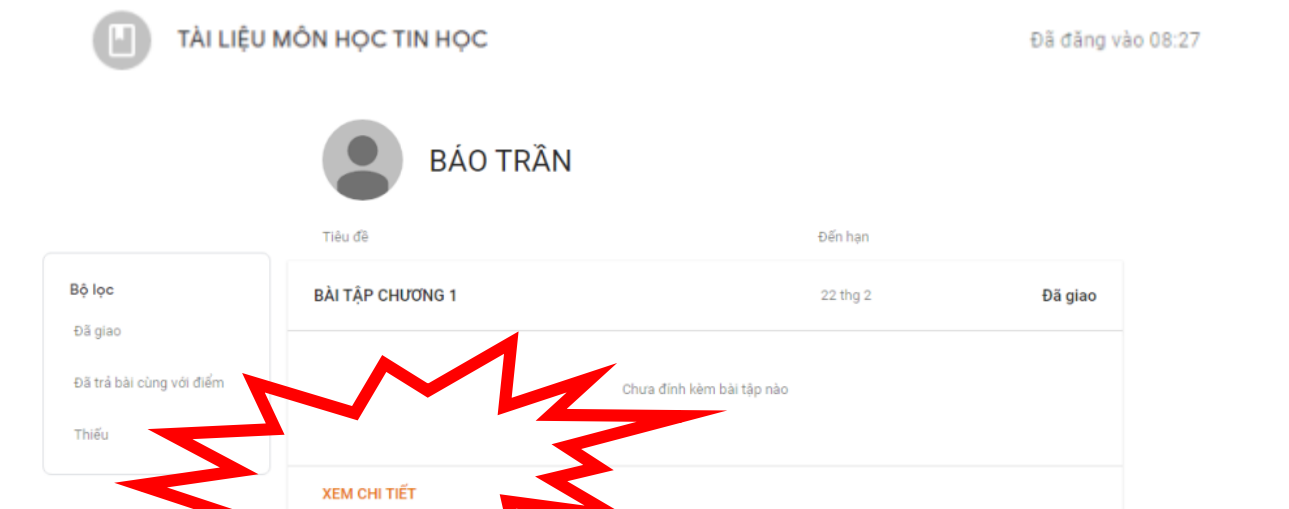
GOOGLE CLASSROOM



Bước 1: Click **Bài tập trên lớp**



Bước 2: Click **Xem bài tập của bạn**



Bước 3: Click **Xem chi tiết**



LỚP HỌC KHÔNG KHOẢNG CÁCH

XEM VÀ NỘP BÀI TẬP

GOOGLE CLASSROOM



Đến hạn 22 thg 2

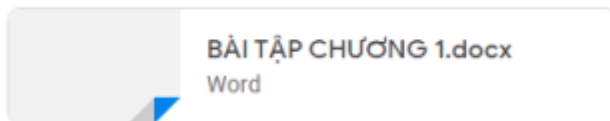
BÀI TẬP CHƯƠNG 1

10 điểm



DAT DAO 14:46

HOÀN THÀNH ĐẦY ĐÚ CÁC BÀI TẬP



BÀI TẬP CHƯƠNG 1.docx
Word

Nhận xét của lớp học



Thêm nhận xét của lớp học...

Bài tập của bạn

Đã giao


+ Thêm hoặc tạo

Đánh dấu là hoàn tất

Nhận xét riêng tư



Thêm nhận xét riêng tư...

Học sinh Click  bài tập theo yêu cầu của giảng viên

xem nội dung bài tập và làm



LỚP HỌC KHÔNG KHOẢNG CÁCH

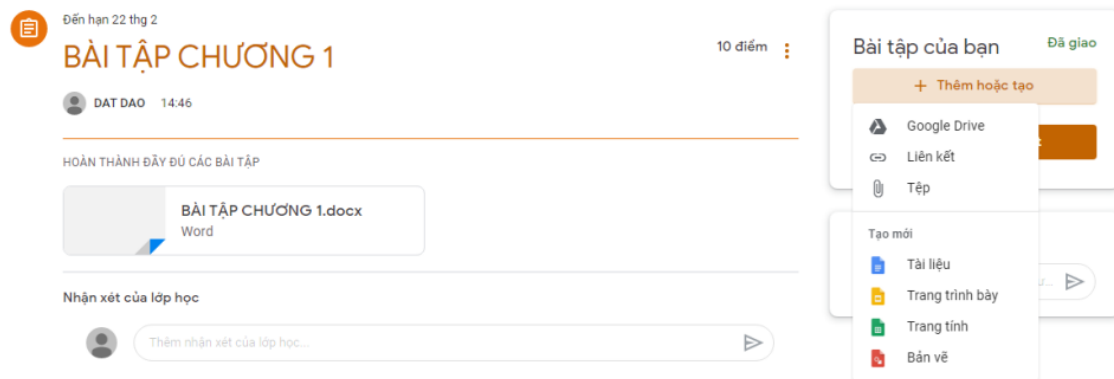
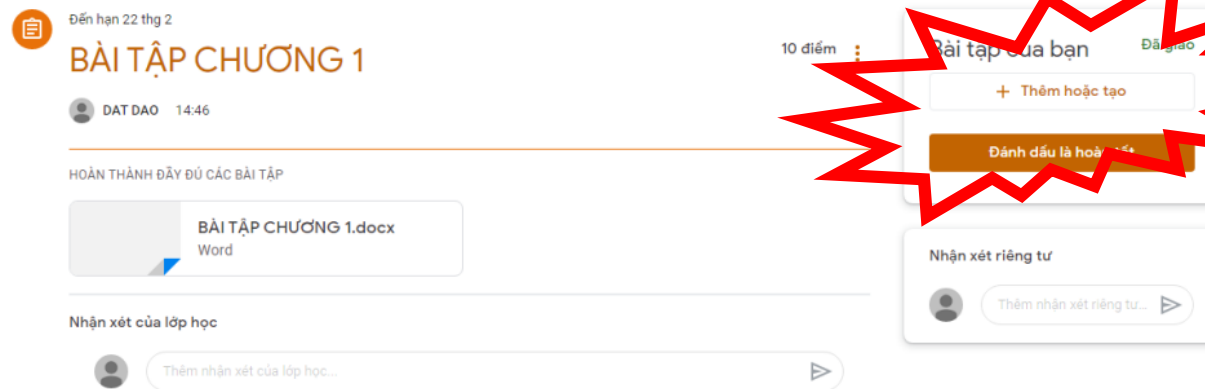
XEM VÀ NỘP BÀI TẬP

GOOGLE CLASSROOM

Bước 4: Nộp bài tập

Học sinh click vào **Thêm hoặc tạo**

Học sinh có thể gửi bài đăng dưới dạng một tập tin đính kèm 📎 từ máy học sinh, hoặc từ Drive 📁 trong hộp thư học sinh. Ngoài ra học sinh có thể gửi một nội dung dưới dạng video được thu hình sẵn 📺 (được upload lên Youtube) hoặc một địa chỉ website liên quan đến bài nộp của mình





LỚP HỌC KHÔNG KHOẢNG CÁCH

XEM VÀ NỘP BÀI TẬP

GOOGLE CLASSROOM

Học sinh click **Nộp** để nộp bài tập cho Giảng viên

Đến hạn 22 thg 2

BÀI TẬP CHƯƠNG 1

10 điểm

DAT DAO 14:46

HOÀN THÀNH ĐẦY ĐỦ CÁC BÀI TẬP

BÀI TẬP CHƯƠNG 1.docx
Word

Nhận xét của lớp học

Thêm nhận xét của lớp học...

Nhận xét riêng tư

Thêm nhận xét riêng tư...

Bài tập của bạn Đã giao

LÀM BÀI TẬP CHƯ...
Word

+ Thêm hoặc tải...

Nộp

Sinh viên click **Nộp** để nộp bài tập cho Giảng viên



LỚP HỌC KHÔNG KHOẢNG CÁCH

XEM VÀ NỘP BÀI TẬP

GOOGLE CLASSROOM

Học sinh click **Bài tập trên lớp** -> **Xem bài tập của bạn** -> **Xem chi tiết** để xem kết chấm điểm của giảng viên khi giảng viên chấm xong và trả bài.

Đến hạn 22 thg 2

BÀI TẬP CHƯƠNG 1

DAT DAO 14:46

HOÀN THÀNH ĐẦY ĐỦ CÁC BÀI TẬP

BÀI TẬP CHƯƠNG 1.docx
Word

Nhận xét của lớp học

Thêm nhận xét của lớp học...

Điểm

10/10

Bài tập của bạn Đã chấm điểm

LÀM BÀI TẬP CHƯ...
Word

+ Thêm hoặc tạo

Gửi lại

Nhận xét riêng tư

Thêm nhận xét riêng tư...

Lời nhận xét