

HƯỚNG DẪN THANH TOÁN




Kính gửi: Quý Nhà trường và Quý Phụ huynh đang sử dụng

Hệ thống quản lý nguồn thu trực tuyến SSC

Lời đầu tiên, Ban đề án SSC trân trọng gửi đến Quý Nhà trường và Quý Phụ huynh lời chúc sức khỏe và thành công.

Căn cứ Thông tư 39/2014/TT-NHNN ngày 11 tháng 12 năm 2014 về Hướng dẫn về dịch vụ Trung gian thanh toán. Quy định tại Điều 11- Trách nhiệm của tổ chức cung ứng dịch vụ cung ứng hạ tầng thanh toán điện tử.

Nhằm tạo thêm nhiều tiện ích cho Nhà Trường và Quý Phụ Huynh Học Sinh về việc thanh toán học phí hướng tới xu hướng thanh toán không dùng tiền mặt. Ban đề án SSC trân trọng giới thiệu tới quý Phụ Huynh dịch vụ thanh toán học phí qua các kênh thu hộ sau:

STT	ĐƠN VỊ THANH TOÁN	PHÍ	HÌNH THỨC	HƯỚNG DẪN THANH TOÁN
1		11.000vnd/ giao dịch	Qua App	Bước 1: Vào app, chọn mục “Thanh toán” Bước 2: Kéo xuống mục Học phí Bước 3: Nhập mã SSCID của con trên phiếu báo vào Bước 4: Bấm tiếp tục để ra hóa đơn và xác nhận giao dịch.
2		11.000vnd/ giao dịch	Qua App, Tại quầy	Bước 1: truy cập vào app vietibank Bước 2: chọn “Thanh toán hóa đơn” Bước 3: chọn “Học phí” Bước 4: nhập thông tin trường và Mã SSC ID Bước 5: Kiểm tra thông tin và thanh toán
3		7.500vnd/ giao dịch	Qua App, Tại quầy	Bước 1: chọn mục “Giao dịch” Bước 2: chọn thanh toán học phí Bước 3: Nhà cung cấp chọn học phí SSC (biểu tượng màu vàng) Bước 4: nhập mã SSCID của con vào và bấm tiếp tục

STT	ĐƠN VỊ THANH TOÁN	PHÍ	HÌNH THỨC	HƯỚNG DẪN THANH TOÁN
				Bước 5: kiểm tra thông tin đúng và thanh toán
4		11.000vnd/ giao dịch	Qua App, Tại quầy	Bước 1: Vào app ngân hàng Bước 2: Chọn mục “Học phí” Bước 3: Nhập mã SSCID của bé vào Bước 4: Kiểm tra thông tin và thanh toán
5		11.000vnd/ giao dịch	Qua App	Bước 1: Đăng nhập Bước 2: Chọn thanh toán hóa đơn Bước 3: Chọn dịch vụ/ Hóa đơn trả sau – Thanh toán học phí – Học phí SSC/ Thẻ học đường SSC Bước 4: Nhập mã SSC ID Bước 5: Kiểm tra đúng thông tin, hoàn tất giao dịch
6		11.000vnd/giao dịch		
7		Miễn phí		
8		Miễn phí	Qua App	1. Liên kết ví zalopay Bước 1: Vào App Zalo chọn mục “Khám phá” Bước 2: Chọn “ví Zalopay” Bước 3: Chọn mục “Ngân Hàng” Bước 4: Liên kết ngân hàng 2. Nạp tiền vào ví Bước 1: Chọn mục “Nạp/Rút” rồi chọn nạp tiền Bước 2: Chọn số tiền rồi xác nhận giao dịch 3. Thanh toán học phí SSC

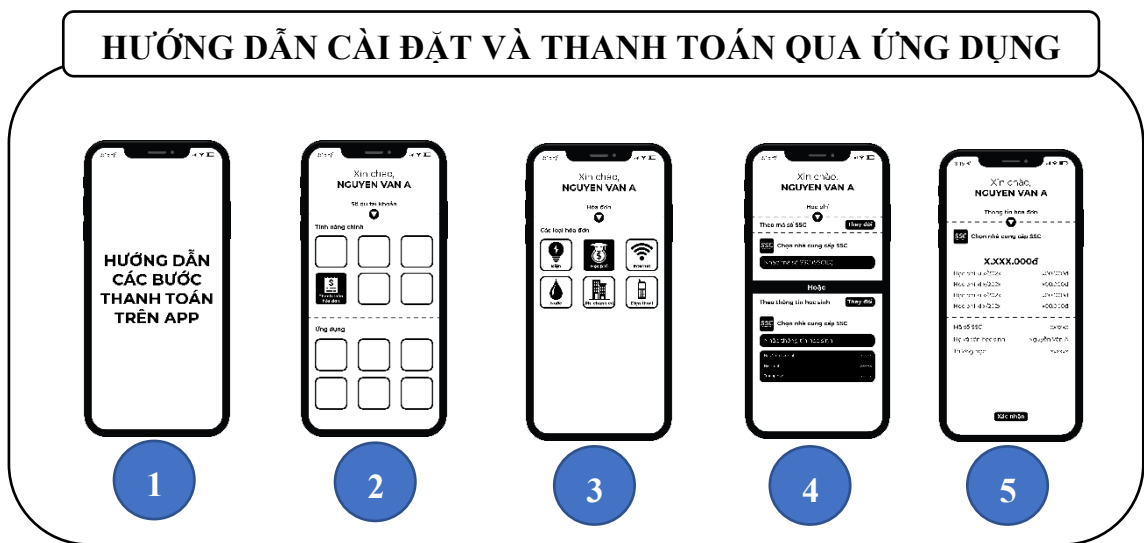
STT	ĐƠN VỊ THANH TOÁN	PHÍ	HÌNH THỨC	HƯỚNG DẪN THANH TOÁN
				<p>Bước 1: Vào app zalo chọn khám phá</p> <p>Bước 2: Chọn mục “Học phí”</p> <p>Bước 3: Nhập mã SSC ID và kiểm tra thông tin thanh toán</p>
9		7.500đ Qua App 13.500đ Tại quầy	Tại quầy, Qua App	<p>Bước 1: Truy cập vào app Viettelpay</p> <p>Bước 2: Chọn “xem tất cả”</p> <p>Bước 3: Kéo xuống phía dưới chọn “Học phí SSC”</p> <p>Bước 4: Nhập mã SSC ID</p>
10		13.000vnd/giao dịch	Ví điện tử	<p>Bước 1: Truy cập vào App Smart Pay</p> <p>Bước 2: Chọn mục “Thanh toán học phí”</p> <p>Bước 3: Chọn “Thẻ học đường SSC”</p> <p>Bước 4: Nhập mã SSC ID và kiểm tra thông tin</p> <p>Bước 5: Thanh toán</p>
11		Thu phí 1%/số tiền PHHS đóng (phí tối thiểu 10.000vnd)	Ví điện tử	<p>Bước 1: Phụ huynh vào app Momo trên điện thoại</p> <p>Bước 2: Chọn mục “Quản lý tài khoản” để liên kết ngân hàng</p> <p>Bước 3: Chọn “Thanh toán hóa đơn” – “Thanh toán học phí” – “Thẻ học đường SSC”</p> <p>Bước 4: Nhập mã SSCID của bé và bấm tiếp tục để thanh toán</p>
12		5000vnd/giao dịch	Circle K, Ministop, FamilyMart, B’s mart, Gs25	Phụ huynh khi ra các điểm thanh toán bằng tiền mặt báo với nhân viên “thanh toán học phí SSC” và đưa mã ID SSC cho nhân viên để được hỗ trợ thanh toán.

STT	ĐƠN VỊ THANH TOÁN	PHÍ	HÌNH THỨC	HƯỚNG DẪN THANH TOÁN
13		Thu phí 1%/số tiền PHHS đóng (phí tối đa 22.500vnd)	Qua App	Bước 1: Truy cập vào app VNPT Bước 2: Chọn “Dịch vụ khác” Bước 3: Chọn “Học phí SSC” Bước 4: Nhập mã SSC ID
14		7.500vnd/ giao dịch		
15		11.000vnd/ giao dịch	Website	Bước 1: Truy cập vào Website: https://hocphi.g-pay.vn/ Bước 2: Nhập thông tin học sinh để thanh toán Bước 3: Chọn Hóa đơn muốn thanh toán Bước 4: Xác nhận thông tin thanh toán Bước 5: Thanh toán bằng các chuyển khoản 24/7 hoặc quét mã Qrcode bằng Mobilebanking Bước 6: Nhận thông tin đơn hàng thanh toán thành công
16		Thu phí 1%/số tiền PHHS đóng (phí tối thiểu 12.000vnd)	Qua App	Bước 1: Truy cập vào App Shopee Pay Bước 2: Chọn mục “Thanh toán học phí” Bước 3: Chọn “Thẻ học đường SSC” Bước 4: Nhập mã SSC ID và kiểm tra thông tin Bước 5: Thanh toán
17		5.000vnd/giao dịch	Thế giới di động, Bách hóa xanh, Điện máy xanh, Nhà thuốc An Khang	Phụ huynh khi ra các điểm thanh toán bằng tiền mặt báo với nhân viên “thanh toán học phí SSC” và đưa mã ID SSC cho nhân viên để được hỗ trợ thanh toán.

STT	ĐƠN VỊ THANH TOÁN	PHÍ	HÌNH THỨC	HƯỚNG DẪN THANH TOÁN
18		5.000vnd/Giao dịch		Phụ huynh khi ra các điểm thanh toán bằng tiền mặt báo với nhân viên “thanh toán học phí SSC” và đưa mã ID SSC cho nhân viên để được hỗ trợ thanh toán.

Ngoài ra, Phụ huynh có thể thanh toán tại các hình thức khác sau đây:

- Thanh toán qua chuyển khoản tại website <https://hocphi.g-pay.vn/>
- Qua ứng dụng ngân hàng: Agribank, Sacombank, MB Bank, Vietin Bank, VP Bank, Saigon Bank, ACB...



Bước 1: Chọn mục Học phí trong Thanh toán Hóa đơn

Bước 2: Chọn nhà cung cấp THE HỌC ĐƯỜNG SSC

Bước 3: Nhập mã SSCID

Bước 4: Kiểm tra thông tin Hóa đơn và thanh toán

***Lưu ý:** Mỗi học sinh sẽ có một mã SSC khác nhau, hằng tháng phụ huynh được phát phiếu thông báo học phí và sử dụng mã SSC trên phiếu để thanh toán

1. Thanh toán bằng thẻ hoặc tiền mặt tại quầy

HƯỚNG DẪN CÁC BƯỚC THANH TOÁN TẠI QUẦY

- Bước 1: Phụ huynh đến các quầy thanh toán trực tiếp
- Bước 2: Cung cấp mã SSCID cho nhân viên cửa hàng
- Bước 3: Xác nhận số tiền và thanh toán cho nhân viên
- Bước 4: Khách hàng nhận biên nhận thanh toán và kiểm tra thông tin.

- Qua quầy giao dịch Viettel: Phụ huynh có thể đến bất kỳ Cửa hàng giao dịch nào của Viettel và cung cấp mã SSCID hoặc tên của học sinh và tên trường cho nhân viên giao dịch để đóng học phí bằng tiền mặt. Thời gian làm việc từ 8h00 đến 20h00 tất cả các ngày (kể cả cuối tuần, Lễ, Tết).



- Cửa hàng tiện lợi: Thế Giới Di Động, FPT Shop, Điện Máy Xanh, Vinmart+, Bách Hóa Xanh, Circle K, Ministop, FamilyMart, B's mart, Gs25, nhà thuốc An Khang, nhà sách Phương Nam, ...



- Giao dịch ngân hàng: Thanh toán tại ngân hàng Sacombank.



Liên hệ hướng dẫn & Hỗ trợ:

- Hotline: 028 7107 9888
- Email: bandeanssc@thessc.vn
- Zalo: Thanh toán học phí SSC (logo nền xanh chữ vàng)



Thanh toán học phí không dùng tiền mặt

hoặc Quét QR sau:



Trân trọng cảm ơn và mong nhận được sự ủng hộ từ Quý Nhà trường và Quý phụ huynh!