

HƯỚNG DẪN NHẬP LIỆU GIAI ĐOẠN 2 (DÀNH CHO PHỤ HUYNH)



I. TRUY CẬP VÀ ĐĂNG NHẬP:

Quý phụ huynh, học sinh truy cập vào trang web sau:

<http://ts10.hcm.edu.vn/>

Sau đó lần lượt gõ tên đăng nhập và mật khẩu (do trường THCS cung cấp) vào trang đăng nhập như hình bên dưới và chọn vào nút ĐĂNG NHẬP:

ĐĂNG NHẬP HỆ THỐNG

	1473346


Đăng nhập

[Vào trang quản lý](#)

Lưu ý:

- ❖ Tên đăng nhập sẽ không có dấu phẩy hay khoảng cách gì.
- ❖ Mỗi thí sinh sẽ có một tên đăng nhập và mật khẩu của riêng mình.

II. GIAO DIỆN HỆ THỐNG VÀ MỘT SỐ THÔNG TIN:

Bên dưới là giao diện cơ bản của trang đăng ký nguyện vọng.

Thông tin học sinh

Họ và tên:

Ngày sinh: 15/10/2007

Giới tính: Nam

Điện thoại: 0919174220

Địa chỉ thực tế: *Trần Văn Ôn*

Địa chỉ lấy tự động trên bản đồ số theo dữ liệu thực tế: *Trần Văn Ôn, Phường Tân Sơn Nhì, Quận Tân Phú, Thành phố Hồ Chí Minh, Việt Nam*

Có thi tuyển

Nguyện vọng vào trường không chuyên

Nguyện vọng 1

Chon quận/huyện
Chon nguyện vọng

Xem thông tin trường nguyện vọng

Nguyện vọng 2

Chon quận/huyện
Chon nguyện vọng

Xem thông tin trường nguyện vọng

Nguyện vọng 3

Chon quận/huyện
Chon nguyện vọng

Xem thông tin trường nguyện vọng

Trong đó có một số thông tin quý phụ huynh cần lưu ý:

1. Địa chỉ thực tế là địa chỉ do trường THCS đưa lên.
2. Địa chỉ lấy tự động là địa chỉ dựa theo địa chỉ thực tế và lấy tương đối trên bản đồ số.
3. Số điện thoại là số sẽ nhận mã OTP xác nhận từ hệ thống (vì vậy mong quý phụ huynh cần kiểm tra thật kỹ số điện thoại, nếu sai sót vui lòng liên hệ trường THCS để điều chỉnh).
4. Nút check có thi tuyển: nếu phụ huynh đăng ký thi tuyển vui lòng xác nhận vào nút check này thì sẽ chọn được 3 NV.

Lưu ý: mọi sai sót về thông tin liên hệ trường THCS để được điều chỉnh lại cho phù hợp trước khi đăng ký nguyện vọng.

III. ĐĂNG KÝ NGUYỆN VỌNG:

Để đăng ký 3 nguyện vọng trước tiên quý phụ huynh cần xác nhận vào nút có thi tuyển như hình dưới:

Có thi tuyển

Nguyện vọng vào trường không chuyên

Nguyện vọng 1

Chon quận/huyện
Chon nguyện vọng

Xem thông tin trường nguyện vọng

Nguyện vọng 2

Chon quận/huyện
Chon nguyện vọng

Xem thông tin trường nguyện vọng

Nguyện vọng 3

Chon quận/huyện
Chon nguyện vọng

Xem thông tin trường nguyện vọng

Lúc này hệ thống sẽ cho quý phụ huynh chọn 3 trường NV

Quý phụ huynh lần lượt chọn 3 trường nguyện vọng theo thứ tự ưu tiên 1, 2, 3 như hình bên dưới:

Nguyễn vọng vào trường không chuyên

Nguyễn vọng 1

Quận 1

THPT Trưng Vương

Xem thông tin trường nguyên vọng

Khoảng cách đến trường: 10.82km -- rất xa nên chọn lại

Nguyễn vọng 2

Quận Tân Phú

THPT Trần Phú

Xem thông tin trường nguyên vọng

Khoảng cách đến trường: 1.6km

Nguyễn vọng 3

Quận Gò Vấp

THPT Nguyễn Công Trứ

Xem thông tin trường nguyên vọng

Khoảng cách đến trường: 7.25km -- xa cần xem xét lại

Hệ thống sẽ căn cứ theo địa chỉ lấy tự động từ hệ thống để tính khoảng cách từ nhà đến trường nguyên vọng và sẽ có sự gợi ý cho mỗi nguyên vọng.

Đồng thời quý phụ huynh cũng có thể chọn vào nút **“XEM THÔNG TIN NGUYỆN VỌNG”**

Quận 1

THPT Trưng Vương

Xem thông tin trường nguyên vọng

Khoảng cách đến trường: 10.82km -- rất xa nên chọn lại

Lúc này hệ thống sẽ dẫn quý phụ huynh đến trang bản đồ ngành giáo dục thành phố của Sở Giáo dục và Đào tạo TPHCM, trong đó sẽ có đầy đủ các thông tin của trường THPT mà quý phụ huynh chọn.

Bản đồ số Ngành GD & ĐT TP HCM

Chọn cấp học hoặc loại hình

- Mầm non
- Tiểu học
- Trung học Cơ sở
- Trung học Phổ thông
- Giáo dục Thường xuyên

Đơn vị đã kiểm định

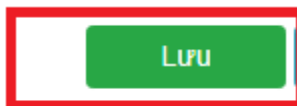
Chọn tính năng phân tích

- Mật độ trường
- Vị trí điểm trường
- Phạm vi tiếp cận cho nhiều trường

THPT Trưng Vương (79000702)

Điểm trường: Trường THPT Trưng Vương
Cấp quản lý: TRƯC THUỘC SỞ
Hiệu trưởng: Trương Thị Bích Thủy
Địa chỉ: 3 Nguyễn Bình Khiêm, Phường Bến Nghé, Quận 1, Thành phố Hồ Chí Minh
Điện thoại: 02838297706
Trang web: https://thpttrungvuong.hcm.edu.vn/
Loại hình trường: Công lập
Kiểm định: xem kiểm định
Mô hình: Không
Trường Tiên tiến:
Chương trình: Chính khóa theo QĐ 16 Tăng cường tiếng Anh

Sau khi đã chắc chắn với lựa chọn của bản thân quý phụ huynh chọn vào nút LƯU ở cuối



màn hình:

Lúc này hệ thống sẽ hiện lên một bảng thông báo như hình sau:

Thông báo

Mã xác thực sẽ được gửi về số điện thoại để PHHS thực hiện xác nhận. PHHS có chắc chắn muốn lưu không?

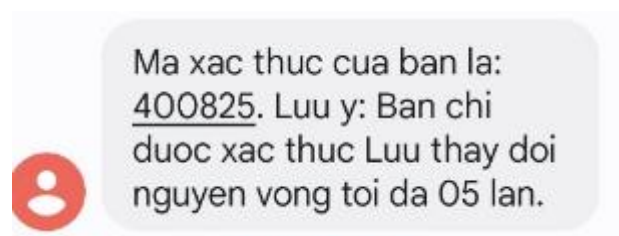
Hệ thống thông báo sẽ gửi một mã xác thực về số điện thoại đã được đăng ký ở lúc đầu. Nếu số điện thoại đúng, quý phụ huynh chọn vào có và hệ thống sẽ mở một cửa sổ như sau:

Xác thực

Mã xác thực đã được gửi đến số điện thoại. Vui lòng nhập mã xác thực vào ô bên dưới để tiếp tục lưu nguyện vọng!

Mã xác thực

Đồng thời điện thoại của quý phụ huynh cũng sẽ nhận được một tin nhắn như sau:



Lúc này quý phụ huynh chỉ cần nhập mã xác thực vào trong ô như hình:

Xác thực ✕

Mã xác thực đã được gửi đến số điện thoại **0919174220**. Vui lòng nhập mã xác thực vào ô bên dưới để tiếp tục lưu nguyện vọng!

Mã xác thực

Xác nhận

Sau đó bấm nút xác nhận.

Nếu hệ thống thông báo như sau:

Thông báo

Lưu đăng ký thành công!

OK

Tức là đã Lưu đăng ký thành công.

Sau đó quý phụ huynh có thể chọn nút thoát để thoát khỏi hệ thống.

Đối với NV chuyên, tích hợp, tuyển thẳng quý phụ huynh vui lòng đăng ký tại trường THCS thông qua đơn.