

Thành phố Hồ Chí Minh, ngày 12 tháng 04 năm 2023

Số: 42A/2023/CV-NNX

Về việc thu hồi và điều chỉnh nội dung văn bản số 0103/CV-2022

Kính gửi:

- Ban Giám hiệu các trường Mầm non, Tiểu học, Trung học cơ sở và Trung học Phổ thông đang sử dụng dịch vụ thu hộ qua hệ thống SSC.
- Quý Phụ huynh học sinh

Căn cứ tình hình thực tế;

Ngày 01/10/2022, Công ty Cổ phần Văn hóa Ngôi Nhà Xanh (Green House) đã phát hành văn bản số 0103/CV-2022 về việc thông báo “Biểu phí thu hộ”.

Tuy nhiên, trong quá trình dự thảo văn bản có chi tiết chưa sát thực tế nên Green House xin thông báo **thu hồi** văn bản số 0103/CV-2022 ngày 01/10/2023.

Bằng công văn này, Công ty chúng tôi cũng xin thông báo “Biểu phí thu hộ” mới có hiệu lực áp dụng kể từ ngày **16/03/2023**.

Green House trân trọng thông báo và thành thật xin lỗi vì sự cố trên.

Kính mong Quý Nhà trường phổ biến “Biểu phí thu hộ” đến Quý phụ huynh học sinh được biết.

Đính kèm: Biểu phí thu hộ học phí SSC.

Trân trọng!

Nơi nhận:

- Như trên;
- Lưu VT.



NGÔ ĐOÀN CHÍNH



Thanh toán học phí thông minh nền mới

BẢNG BIỂU PHÍ THU HỘ - HƯỚNG DẪN THANH TOÁN HỌC PHÍ SSC

Kính gửi: Quý Nhà trường và Quý Phụ huynh đang sử dụng




Hệ thống quản lý nguồn thu trực tuyến SSC

Lời đầu tiên, Ban đề án SSC trân trọng gửi đến Quý Nhà trường và Quý Phụ huynh lời chúc sức khỏe và thành công.

Căn cứ Thông tư 39/2014/TT-NHNN ngày 11 tháng 12 năm 2014 về Hướng dẫn về dịch vụ Trung gian thanh toán. Quy định tại Điều 11- Trách nhiệm của tổ chức cung ứng dịch vụ cung ứng hạ tầng thanh toán điện tử.




Nhằm tạo thêm nhiều tiện ích cho Nhà Trường và Quý Phụ Huynh Học Sinh về việc thanh toán học phí hướng tới xu hướng thanh toán không dùng tiền mặt. Ban đề án SSC trân trọng giới thiệu tới quý Phụ Huynh dịch vụ thanh toán học phí qua các kênh thu hộ sau:

BẢNG BIỂU PHÍ CẬP NHẬT 16.03.2023

STT	ĐƠN VỊ THANH TOÁN	BIỂU PHÍ (Đã bao gồm: - Phí Xử lý hóa đơn SSC - Phí giao dịch)	HÌNH THỨC	HƯỚNG DẪN THANH TOÁN
1		Miễn phí	Qua App	Bước 1: Truy cập vào app Eco Bước 2: Chọn “Dịch vụ khác” Bước 3: Chọn “Học phí SSC” Bước 4: Nhập mã SSC ID
2		Miễn phí	Qua Web /App	Bước 1: Truy cập vào Website: https://hocphi.omipay.vn Bước 2: Nhập thông tin học sinh để thanh toán Bước 3: Chọn Hóa đơn muốn thanh toán Bước 4: Xác nhận thông tin thanh toán Bước 5: Thanh toán bằng các chuyển khoản 24/7 hoặc quét mã Qrcode bằng Mobilebanking Bước 6: Nhận thông tin đơn hàng thanh toán thành công
3	 AGRIBANK	Miễn phí (Độc quyền cho trường học có tài khoản tại Agribank)	Qua APP	Bước 1: Vào app ngân hàng Bước 2: Chọn mục Thanh toán hóa đơn, chọn “Nộp học phí” Bước 3: Chọn nhà cung cấp “học phí











Thanh toán học phí thông minh hơn




STT	ĐƠN VỊ THANH TOÁN	BIỂU PHÍ (Đã bao gồm: - Phí Xử lý hóa đơn SSC - Phí giao dịch)	HÌNH THỨC	HƯỚNG DẪN THANH TOÁN
				SSC” Bước 4: Nhập mã SSCID của bé vào Bước 5: Kiểm tra thông tin và thanh toán
4		Miễn phí (Độc quyền cho trường học có tài khoản tại OCB)	Qua App	Bước 1: Vào app ngân hàng Bước 2: Chọn mục “Học phí” Bước 3: Nhập mã SSCID của bé vào Bước 4: Kiểm tra thông tin và thanh toán
5		Miễn phí (Độc quyền cho trường học có tài khoản tại OCB)	Qua App	Bước 1: Đăng nhập Bước 2: Chọn thanh toán hóa đơn Bước 3: Chọn dịch vụ/ Hóa đơn trả sau – Thanh toán học phí – Học phí SSC/ Thẻ học đường SSC Bước 4: Nhập mã SSC ID Bước 5: Kiểm tra đúng thông tin, hoàn tất giao dịch
6		0,72%/giao dịch Tối đa 8.800đ	Qua App	1. Liên kết ví zalopay Bước 1: Vào App Zalo chọn mục “Khám phá” Bước 2: Chọn “ví Zalopay” Bước 3: Chọn mục “Ngân Hàng” Bước 4: Liên kết ngân hàng 2. Nạp tiền vào ví Bước 1: Chọn mục “Nạp/Rút” rồi chọn nạp tiền Bước 2: Chọn số tiền rồi xác nhận giao dịch 3. Thanh toán học phí SSC Bước 1: Vào app zalo chọn khám phá



STT	ĐƠN VỊ THANH TOÁN	BIỂU PHÍ (Đã bao gồm: - Phí Xử lý hóa đơn SSC - Phí giao dịch)	HÌNH THỨC	HƯỚNG DẪN THANH TOÁN
				Bước 2: Chọn mục “Học phí” Bước 3: Nhập mã SSC ID và kiểm tra thông tin thanh toán
7		11.000đ/giao dịch	Website	Bước 1: Truy cập vào Website: https://hocphi.g-pay.vn/ Bước 2: Nhập thông tin học sinh để thanh toán Bước 3: Chọn Hóa đơn muốn thanh toán Bước 4: Xác nhận thông tin thanh toán Bước 5: Thanh toán bằng các chuyển khoản 24/7 hoặc quét mã Qrcode bằng Mobilebanking Bước 6: Nhận thông tin đơn hàng thanh toán thành công
8		11.000vnd/ giao dịch	Qua App	Bước 1: Vào app, chọn mục “Thanh toán” Bước 2: Kéo xuống mục Học phí Bước 3: Nhập mã SSCID của con trên phiếu báo vào Bước 4: Bấm tiếp tục để ra hóa đơn và xác nhận giao dịch.
9		11.000vnd/ giao dịch	Qua App, Tại quầy	Bước 1: truy cập vào app vietinbank Bước 2: chọn “Thanh toán hóa đơn” Bước 3: chọn “Học phí” Bước 4: nhập thông tin trường và Mã SSC ID Bước 5: Kiểm tra thông tin và thanh toán
10		7.500vnd/ kỳ phí	Qua App, Tại	Bước 1: chọn mục “Giao dịch” Bước 2: chọn thanh toán học phí Bước 3: Nhà cung cấp chọn học phí


STT	ĐƠN VỊ THANH TOÁN	BIỂU PHÍ (Đã bao gồm: - Phí Xử lý hóa đơn SSC - Phí giao dịch)	HÌNH THỨC	HƯỚNG DẪN THANH TOÁN
			quầy	SSC (biểu tượng màu vàng) Bước 4: nhập mã SSCID của con vào và bấm tiếp tục Bước 5: kiểm tra thông tin đúng và thanh toán
11		11.000vnd/ giao dịch	Qua App, Tại quầy	Bước 1: Vào app ngân hàng Bước 2: Chọn mục “Học phí” Bước 3: Nhập mã SSCID của bé vào Bước 4: Kiểm tra thông tin và thanh toán
12		11.000vnd/ giao dịch	Qua App	Bước 1: Đăng nhập Bước 2: Chọn thanh toán hóa đơn Bước 3: Chọn dịch vụ/ Hóa đơn trả sau – Thanh toán học phí – Học phí SSC/ Thẻ học đường SSC Bước 4: Nhập mã SSC ID Bước 5: Kiểm tra đúng thông tin, hoàn tất giao dịch
13		11.000vnd/giao dịch (Độc quyền cho trường học có tài khoản tại BIDV)	Qua App	Bước 1: Đăng nhập Bước 2: Chọn thanh toán hóa đơn Bước 3: Chọn dịch vụ/ Hóa đơn trả sau – Thanh toán học phí – Học phí SSC/ Thẻ học đường SSC Bước 4: Nhập mã SSC ID Bước 5: Kiểm tra đúng thông tin, hoàn tất giao dịch
14		11.000vnd/giao dịch	Qua App	Bước 1: Đăng nhập Bước 2: Chọn thanh toán hóa đơn Bước 3: Chọn dịch vụ/ Hóa đơn trả sau – Thanh toán học phí – Học phí SSC/ Thẻ học đường SSC

STT	ĐƠN VỊ THANH TOÁN	BIỂU PHÍ (Đã bao gồm: - Phí Xử lý hóa đơn SSC - Phí giao dịch)	HÌNH THỨC	HƯỚNG DẪN THANH TOÁN
				Bước 4: Nhập mã SSC ID Bước 5: Kiểm tra đúng thông tin, hoàn tất giao dịch
15		7.500đ Qua App 13.500đ Tại quầy	Tại quầy, Qua App	Bước 1: Truy cập vào app Viettelpay Bước 2: Chọn “xem tất cả” Bước 3: Kéo xuống phía dưới chọn “Học phí SSC” Bước 4: Nhập mã SSC ID
16		13.000vnd/giao dịch	Ví điện tử	Bước 1: Truy cập vào App Smart Pay Bước 2: Chọn mục “Thanh toán học phí” Bước 3: Chọn “Thẻ học đường SSC” Bước 4: Nhập mã SSC ID và kiểm tra thông tin Bước 5: Thanh toán
17		Thu phí 1%/số tiền PHHS đóng (phí tối thiểu 10.000vnd)	Ví điện tử	Bước 1: Phụ huynh vào app Momo trên điện thoại Bước 2: Chọn mục “Quản lý tài khoản” để liên kết ngân hàng Bước 3: Chọn “Thanh toán hóa đơn” – “Thanh toán học phí” – “Thẻ học đường SSC” Bước 4: Nhập mã SSCID của bé và bấm tiếp tục để thanh toán
18		5.000vnd/giao dịch	Qua App	Bước 1. Chọn Thanh toán hóa đơn Bước 2. Chọn dịch vụ học phí, nhà cung cấp SSC Bước 3. Nhập mã SSCID hoặc tên học sinh Bước 4. Kiểm tra thông tin và chọn kỳ thanh toán

STT	ĐƠN VỊ THANH TOÁN	BIỂU PHÍ (Đã bao gồm: - Phí Xử lý hóa đơn SSC - Phí giao dịch)	HÌNH THỨC	HƯỚNG DẪN THANH TOÁN
				Bước 5. Chọn phương thức thanh toán và xác nhận thanh toán
19		Thu phí 1%/số tiền PHHS đóng	Qua App	Bước 1: Truy cập vào app VNPT Bước 2: Chọn “Dịch vụ khác” Bước 3: Chọn “Học phí SSC” Bước 4: Nhập mã SSC ID
20		Thu phí 1%/số tiền PHHS đóng (phí tối thiểu 12.000vnd)	Qua App	Bước 1: Truy cập vào App Shopee Pay Bước 2: Chọn mục “Thanh toán học phí” Bước 3: Chọn “Thẻ học đường SSC” Bước 4: Nhập mã SSC ID và kiểm tra thông tin Bước 5: Thanh toán
21		5.000vnd/giao dịch	Thẻ giới di động, Bách hóa xanh, Điện máy xanh, Nhà thuốc An Khang	Thanh toán trực tiếp Tại hơn 22.000 điểm có liên kết với Payoo trên toàn quốc: Winmart+, Circle K, Ministop, FamilyMart, B's Mart, Thẻ Giới Di Động, FPT Shop, Điện Máy Xanh, GS25, Bách Hóa Xanh, Nhà sách Phương Nam, Nhà sách Nhân Văn, Nhà Thuốc An Khang. Hướng dẫn Bước 1. Khách hàng đến cửa hàng có liên kết với Payoo và cung cấp mã học sinh SSCID cho thu ngân Bước 2. Xác nhận số tiền và thanh toán



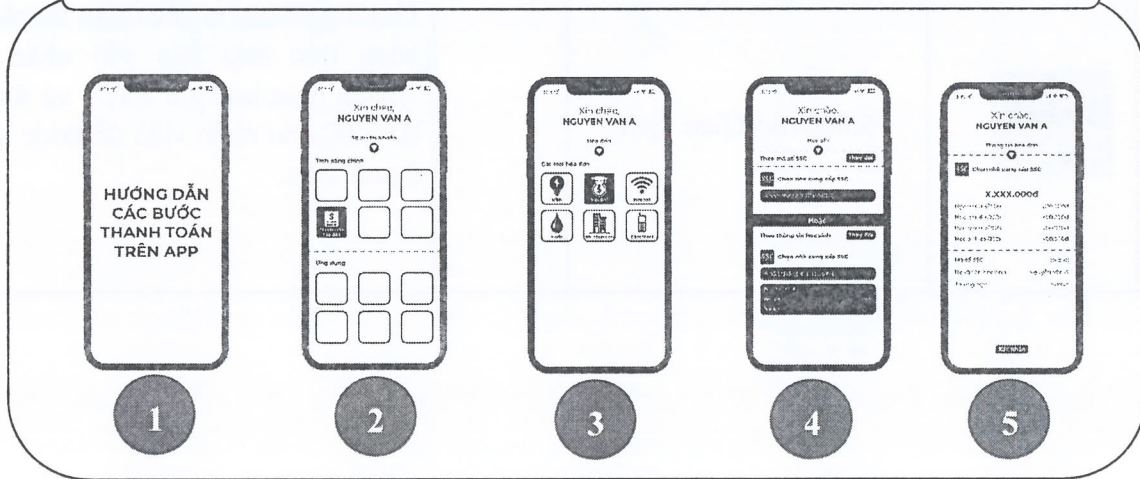
Yêu cầu học sinh phải mang giấy này theo

STT	ĐƠN VỊ THANH TOÁN	BIỂU PHÍ (Đã bao gồm: - Phí Xử lý hóa đơn SSC - Phí giao dịch)	HÌNH THỨC	HƯỚNG DẪN THANH TOÁN
22		5.000vnd/Giao dịch		Phụ huynh khi ra các điểm thanh toán bằng tiền mặt báo với nhân viên “thanh toán học phí SSC” và đưa mã ID SSC cho nhân viên để được hỗ trợ thanh toán.

Ngoài ra, Phụ huynh có thể thanh toán tại các hình thức khác sau đây:

- Thanh toán qua chuyển khoản tại website <https://hocphi.g-pay.vn/>
- Qua ứng dụng ngân hàng: Agribank, Sacombank, MB Bank, Vietin Bank, VP Bank, Saigon Bank, ACB...

HƯỚNG DẪN CÀI ĐẶT VÀ THANH TOÁN QUA ỨNG DỤNG



Bước 1: Chọn mục Học phí trong Thanh toán Hóa đơn

Bước 2: Chọn nhà cung cấp THẺ HỌC ĐƯỜNG SSC

Bước 3: Nhập mã SSCID

Bước 4: Kiểm tra thông tin Hóa đơn và thanh toán

**Lưu ý: Mỗi học sinh sẽ có một mã SSC khác nhau, hằng tháng phụ huynh được phát phiếu thông báo học phí và sử dụng mã SSC trên phiếu để thanh toán*

1. Thanh toán bằng thẻ hoặc tiền mặt tại quầy

HƯỚNG DẪN CÁC BƯỚC THANH TOÁN TẠI QUẦY

Bước 1: Phụ huynh đến các quầy thanh toán trực tiếp

Bước 2: Cung cấp mã SSCID cho nhân viên cửa hàng

Bước 3: Xác nhận số tiền và thanh toán cho nhân viên


Bước 4: Khách hàng nhận biên nhận thanh toán và kiểm tra thông tin.

- Qua quầy giao dịch Viettel: Phụ huynh có thể đến bất kỳ Cửa hàng giao dịch nào của Viettel và cung cấp mã SSCID hoặc tên của học sinh và tên trường cho nhân viên giao dịch để đóng học phí bằng tiền mặt. Thời gian làm việc từ 8h00 đến 20h00 tất cả các ngày (kể cả cuối tuần, Lễ, Tết).



Thanh toán học phí thông minh hơn mỗi ngày

- Cửa hàng tiện lợi: Thế Giới Di Động, FPT Shop, Điện Máy Xanh, Vinmart+, Bách Hóa Xanh, Circle K, Ministop, FamilyMart, B's mart, Gs25, nhà thuốc An Khang, nhà sách Phương Nam, ...



GS25



FamilyMart




- Giao dịch ngân hàng: Thanh toán tại ngân hàng Sacombank.

Sacombank

Lợi ích của việc thanh toán học phí qua SSC:

1. Thanh toán an toàn qua Mã định danh/Mã thanh toán:

Mỗi học sinh được cấp một mã riêng, được in trên Phiếu báo phí do Nhà trường phát hành, mã dùng để truy vấn hóa đơn và thanh toán hóa đơn học phí.



Trường **TRƯỜNG THPT CHUYÊN HÙNG ANH**

Phiếu Báo Thu Tiền

Tháng 09/2021-10/2022

Mã SSCID/Mã thanh toán **1202040122000835**

Lớp: **Lá 3**

Tên học sinh: **TRẦN VĂN ANH**

STT	Tên phí	Tháng	Số tiền	Miễn giảm/khấu trừ	Thành tiền
1	Ăn sáng (20 ngày)	09/2022	200.000		200.000
2	Ăn trưa (20 ngày)	09/2022	600.000		600.000
3	Công phục vụ ăn sáng	09/2022	100.000		100.000
4	Cơ sở vật chất năm 2022-2023	09/2022	200.000		200.000
5	Học phẩm (Thu theo năm)	09/2022	150.000		150.000
6	Học phí	09/2022	160.000		160.000
7	Nước uống	09/2022	15.000		15.000
8	Phí tổ chức phục vụ bán trú	09/2022	300.000		300.000
9	Thẻ đục nhíp điều	09/2022	100.000		100.000
10	Vệ sinh phí	09/2022	20.000		20.000
11	Xã hội hoá - NVND (bảo mẫu)	09/2022	72.000		72.000
Tổng cộng					1.917.000

Chú ý:

Phụ huynh đồng học phí tại:

- Cửa hàng liên kết với Payoo: Thế Giới Di Động, FPT Shop, Điện Máy Xanh, Winmart+, Bách Hóa Xanh, Circle K, Ministop, FamilyMart, B's mart, Gs25, nhà thuốc An Khang, nhà sách Phương Nam, ...

- Hoặc ứng dụng: Payoo, ZaloPay, IPAY, SacombankPay, ViettelPay, MB, VNPT Pay, Momo, SmartPay, Agribank

Kế toán


Thủ quỹ

Ngày 20 tháng 8 năm 2022
Hiệu trưởng

2. **An toàn dữ liệu:** thông qua việc thanh toán hóa đơn hệ thống, dữ liệu học sinh được mã hóa đầu cuối, tránh tình trạng đánh cắp dữ liệu.
3. **Tránh sai sót, lừa đảo khi thanh toán qua hình thức Chuyển khoản cá nhân thông thường:**
 - Tránh chuyển dư, thiếu, lặp lại nhiều lần hoặc không có nội dung chuyển khoản.
 - Tránh chuyển nhầm số tài khoản
 - Tránh các hình thức lừa đảo tiền của người dùng thông qua đường link, tin nhắn, thông báo giả mạo Ngân hàng, Nhà trường hoặc Khác.
4. **Hỗ trợ tra đổi soát, xử lý dòng tiền, xử lý khiếu nại của khách hàng chặt chẽ:** thông qua việc quản lý và can thiệp, kịp thời hỗ trợ cho Phụ huynh học sinh xử lý các giao dịch lỗi, đóng nhằm nhanh chóng, an toàn, không lo mất tiền.

Khuyến cáo:

- Không thực hiện các hình thức Chuyển khoản đến số tài khoản
- Không quét mã QR không chính thống
- Không đóng tiền qua đường link
- Không gửi mã OTP cho bất kỳ ai, đặc biệt qua cuộc gọi



Tham khảo thêm tại:

- <https://www.hutech.edu.vn/e-hutech/sinh-vien-thong-bao/14592603-cong-an-tp-hcm-canh-bao-mot-so-hinh-thuc-lua-dao-lien-quan-den-hoat-dong-thanh-toan>
- <https://tienphong.vn/loi-dung-hoc-online-gia-mao-nha-truong-thu-hoc-phi-post1380093.tpo>
- <https://thanhnien.vn/7-thu-doan-lua-dao-tien-qua-tai-khoan-ngan-hang-post1106947.html>

Liên hệ hướng dẫn & Hỗ trợ:



Thành lập năm 2005, 100% vốn nhà nước

- Hotline: 028 7107 9888
- Email: bandeanssc@thessc.vn
- Zalo: Thanh toán học phí SSC (logo nền xanh chữ vàng) hoặc Quét QR sau:



Trân trọng cảm ơn và mong nhận được sự ủng hộ từ Quý Nhà trường và Quý phụ huynh!

