


# HƯỚNG DẪN TẠO VÀ THAM GIA CUỘC HỌP BẰNG ỨNG DỤNG ZOOM CLOUD MEETING

## I. Cài đặt và đăng nhập:

### 1. Cài đặt:

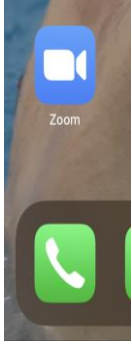
Bước 1: Vào ứng dụng App store hoặc CH play

Bước 2: Tìm ứng dụng Zoom và cài đặt.



## 2. Đăng nhập:

### Bước 1: Mở Zoom



### Bước 2: Chọn Sign In

05:52



#### Start a Meeting

Start or join a video meeting on the go



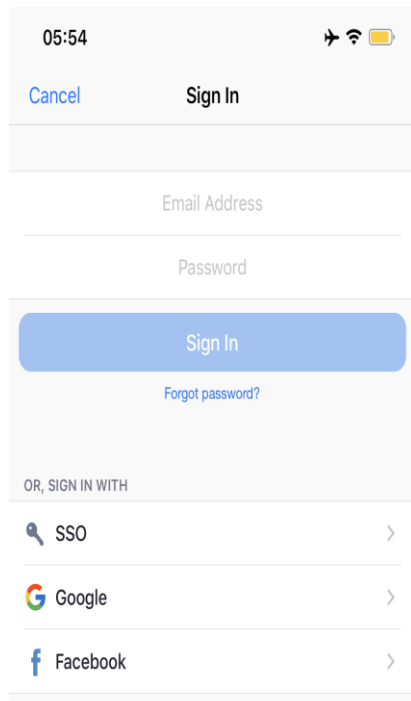
Join a Meeting

Sign Up

Sign In



## Bước 3: Đăng nhập bằng Google



05:54 ✈️ 📶 🔋

[Cancel](#) [Sign In](#)

---

Email Address


---

Password


[Sign In](#)

[Forgot password?](#)


OR, SIGN IN WITH

 SSO >

---

 Google >

---

 Facebook >

Bước 4: Chọn tài khoản Gmail để đăng nhập.

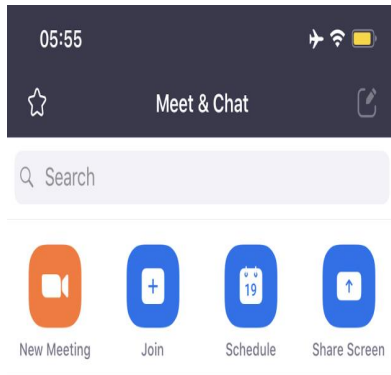
## II. Tạo cuộc họp:

Bước 1: Mở ứng dụng Zoom

Bước 2: Tạo cuộc họp

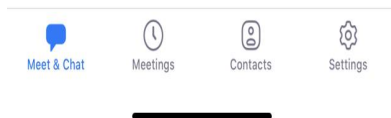
a. Lần đầu tiên tạo cuộc họp:

Bước 1: Chọn Meeting

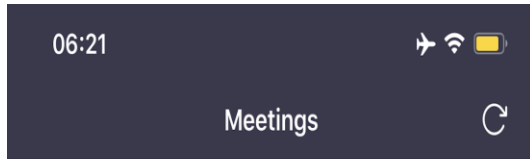


Find People and Start Chatting!

Add Contacts



## Bước 2: Chọn Edit



Personal Meeting ID

**547 389 2771**

Start

Send Invitation

Edit

  
Meet & Chat

  
Meetings

  
Contacts

  
Settings

## Bước 3: Thiết lập các thông số cần thiết và nhấn Save

06:22

< Personal Meeting ID Save

PERSONAL MEETING ID (PMI)

547 389 2771

PASSWORD

Required Meeting Password

Password Input password

Host Video On

Participant Video On

Audio Option Telephone and Device Audio

Enable Waiting Room

Allow Join Before Host

Automatically Record Meeting

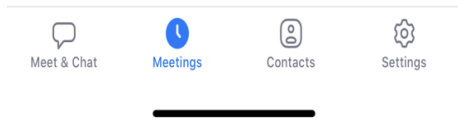
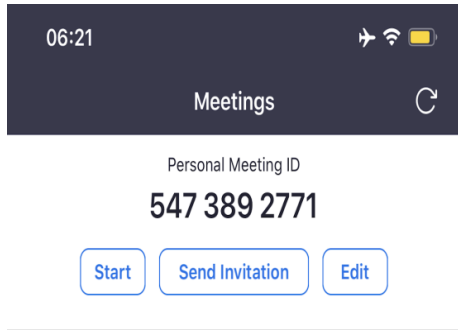
Password: tạo mật khẩu cho cuộc họp

Enable Waiting Room: kích hoạt chế độ chờ

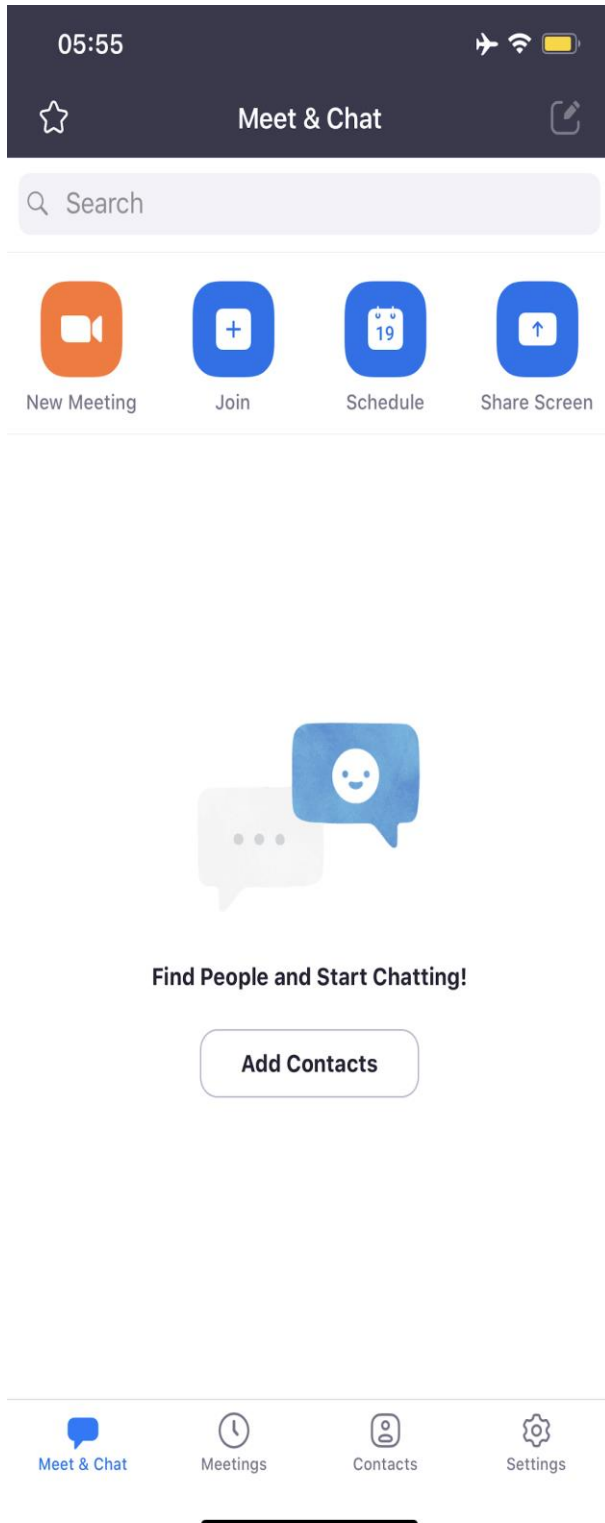
Allow Join Before Host: cho phép người họp tham gia trước người tạo

Automatically Record Meeting: tự động “quay lại” cuộc họp.

# Bước 4: Nhấn Start để bắt đầu cuộc họp

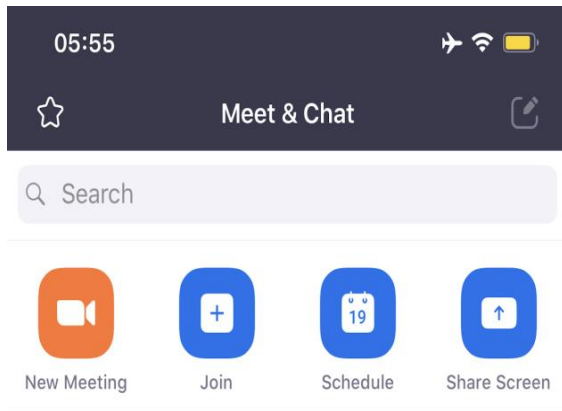


b. Sử dụng lại cuộc họp đã tạo: Nhấn vào nút New meeting ở màn hình chính.



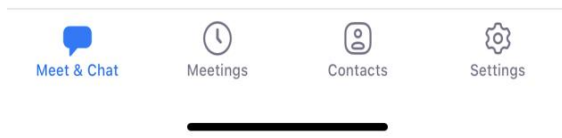
### III. Gia nhập cuộc họp: (547 389 2771)

#### Bước 1: Chọn Join



Find People and Start Chatting!

Add Contacts



## Bước 2: Thực hiện thiết lập và nhấn Join

- Nhập Mã cuộc họp (liên hệ người chủ trì cuộc họp để được cấp mã)
- Nhập Tên trong mục Join with a personal link name
- Don't Connect To Audio: không kết nối âm thanh, chỉ nhìn ảnh.
- Turn Off My Video: Tắt camera chỉ nghe âm thanh

06:33 ✈️ 📶 🔋

[Cancel](#) **Join a Meeting**

---

547 389 2771 ▼

[Join with a personal link name](#)

nguyen thinh

**Join**

If you received an invitation link, tap on the link again to join the meeting

JOIN OPTIONS

Don't Connect To Audio

Turn Off My Video