

# PHỤ LỤC I

## HƯỚNG DẪN THỰC HIỆN BÀI KHẢO SÁT NĂNG LỰC NGOẠI NGỮ

### I. NHỮNG LƯU Ý CHUNG

#### 1. Thiết bị sử dụng:

➤ Học sinh có thể sử dụng một trong các thiết bị sau để thực hiện bài khảo sát năng lực tiếng Anh:

- *Máy vi tính để bàn hoặc laptop.*
- *Máy tính bảng.*
- *Điện thoại thông minh.*

➤ Thiết bị sử dụng **phải được kết nối mạng internet** trước khi tiến hành làm bài khảo sát và duy trì kết nối trong suốt quá trình làm bài.

➤ Thiết bị **phải có loa nghe được bình thường** để có thể làm được bài phần “kỹ năng nghe”.

#### 2. Yêu cầu về thiết bị sử dụng:

➤ **Hệ điều hành:** Hệ thống yêu cầu từ phiên bản **Windows 7 trở lên** đối với các dòng máy tính chạy hệ điều hành Windows.

➤ **Về trình duyệt:** **Chỉ sử dụng Chrome** để thực hiện bài khảo sát. Hệ thống hoạt động ổn định nhất trên trình duyệt Chrome (kể cả các thiết bị Macbook, iPad, iPhone, Android...).

→ *Nếu trên thiết bị chưa có trình duyệt Chrome, có thể cài đặt Chrome vào máy trước khi làm bài khảo sát. Nên cập nhật trình duyệt Chrome phiên bản mới nhất.*

#### 3. Các vấn đề khác:

➤ Yêu cầu **tắt hoặc xóa** các phần mềm ***download tự động*** để tránh ảnh hưởng đến bài khảo sát kỹ năng nghe. Máy có thể sẽ không phát được file audio khi đang chạy các phần mềm này.

➤ **Học sinh kiểm tra tình trạng âm thanh trên thiết bị trước khi làm bài khảo sát.**

➤ Kiểm tra hiển thị thời gian trên máy tính.

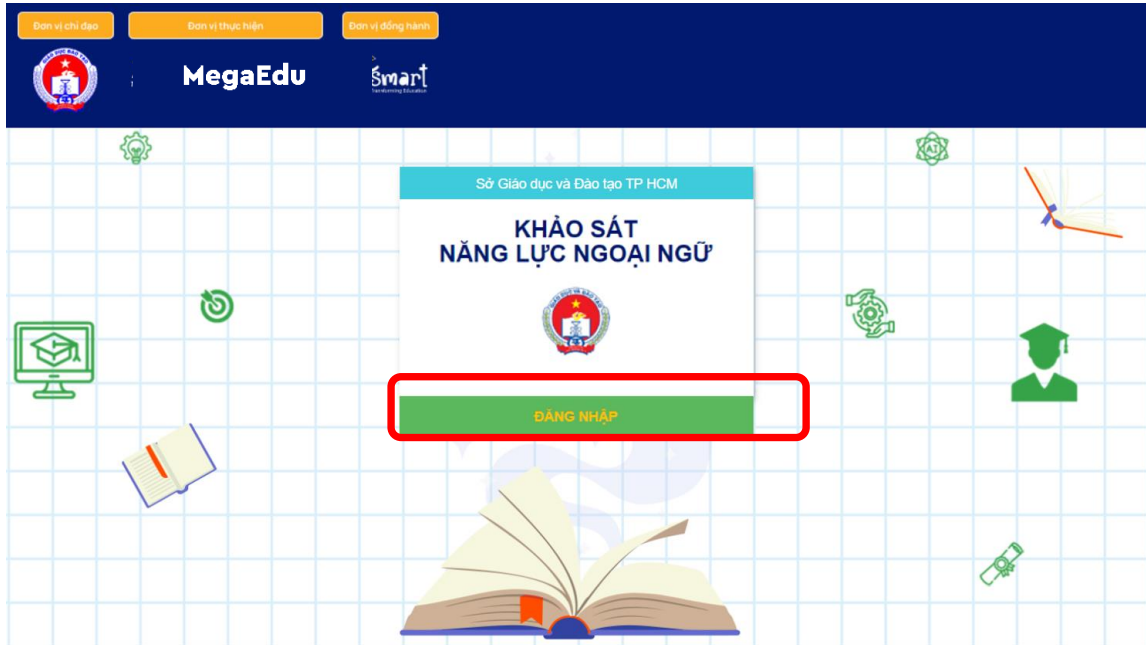
Để phần nghe đạt hiệu quả cao hơn, học sinh nên sử dụng tai nghe (headphone) trong lúc làm bài.

## II. HƯỚNG DẪN LÀM BÀI KHẢO SÁT

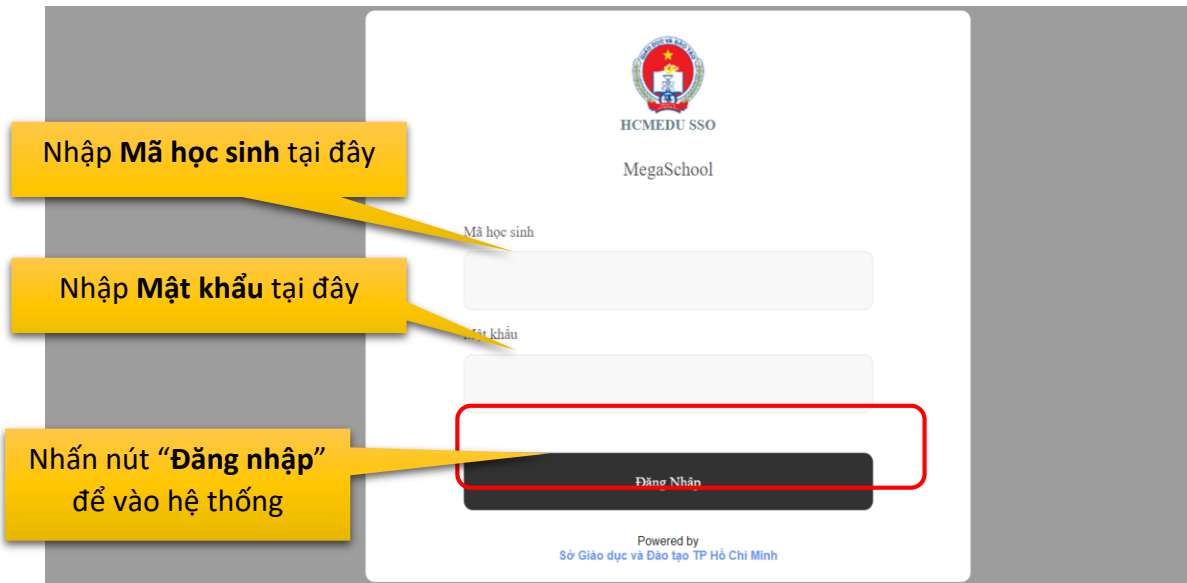
**Có 8 BƯỚC** cần thực hiện để hoàn thành bài khảo sát, học sinh thực hiện tuần tự từng bước để làm bài.

- **BƯỚC 1:** Truy cập website <https://khaosatngoingu.hcm.edu.vn>

- **BƯỚC 2:** Nhấn nút “**ĐĂNG NHẬP**”



- **BƯỚC 3:** Sử dụng **tài khoản do Nhà trường đã cung cấp** để đăng nhập vào hệ thống.



- **BUỐC 4:** Chọn mục “**Bắt đầu khảo sát**” để bắt đầu làm bài khảo sát của Sở GDĐT.

The screenshot shows the MegaEduvn website interface. The top navigation bar includes the logo, navigation links (HƯỚNG DẪN, KHẢO SÁT THỬ, BẮT ĐẦU KHẢO SÁT), and a user profile icon. The main content area is titled 'Thông tin tài khoản'. On the left, there is a sidebar with categories: HỌC SINH, KHẢO SÁT THỬ, and TÀI KHOẢN. Under 'HỌC SINH', the 'Bắt đầu khảo sát' option is highlighted with a red box and a yellow callout box labeled 'Chọn Bắt đầu khảo sát'. The main form contains fields for: Họ tên, Email, Giới tính, Điện thoại, Ngày sinh, Tỉnh / Thành phố (set to Hồ Chí Minh), and Trường.

- **BUỐC 5:** Chọn mục “**Làm bài**”

The screenshot shows the MegaEduvn website interface. The top navigation bar is the same as in the previous image. The main content area is titled 'Chọn Làm bài'. On the left, the sidebar is the same. The main area displays a table with the following data:

Mã ca khảo sát	Tên ca khảo sát	Khảo sát
103	Khảo sát NLNN Khối 9	Làm bài

The 'Làm bài' button in the table is highlighted with a red box and a yellow callout box labeled 'Chọn Làm bài'.

- **BUỐC 6:** Chọn “**Khảo sát ngay**” và tiến hành làm bài “**READING**” trước.

The screenshot shows the MegaEdu website interface. The top navigation bar includes 'HƯỚNG DẪN', 'KHẢO SÁT THỬ', and 'BẮT ĐẦU KHẢO SÁT'. The main content area displays a table of exam sessions:

Tên	Từ ngày	Đến ngày	
Khảo sát NLNN Khối 9 - Reading	15/04/2023 07:00:00	15/04/2023 24:00:00	<b>KHẢO SÁT NGAY</b>
Khảo sát NLNN Khối 9 - Reading	15/04/2023 07:00:00	15/04/2023 24:00:00	

A yellow callout box with the text "Chọn **KHẢO SÁT NGAY**" points to the button in the table. The left sidebar contains navigation options for 'HỌC SINH', 'KHẢO SÁT THỬ', and 'TÀI KHOẢN'.

- **BUỐC 7:** Bắt đầu làm bài “**READING**”.

• Sau khi hoàn tất các PART của bài thi này, Học sinh cần nhấn vào nút “**Nộp bài**” để chuyển sang phần thi “**LISTENING**”.

The screenshot shows the 'Reading - Part 1' exam interface. On the left, there is a sidebar with a list of parts (Part 1, Part 2, Part 3, Part 4) and a 'Nộp bài' button. A yellow callout box with the text "Nhấn nút **Nộp bài** sau khi hoàn tất phần thi **READING**" points to the 'Nộp bài' button. The main content area displays the reading passage with a timer showing 59:42. Below the timer, the text reads: "Khảo sát ngoại ngữ 11 - Phần khảo sát Reading - Cúm 1, 2, 3, 4. Thời gian làm bài: 60 phút. Tổng số câu hỏi: 37 câu".

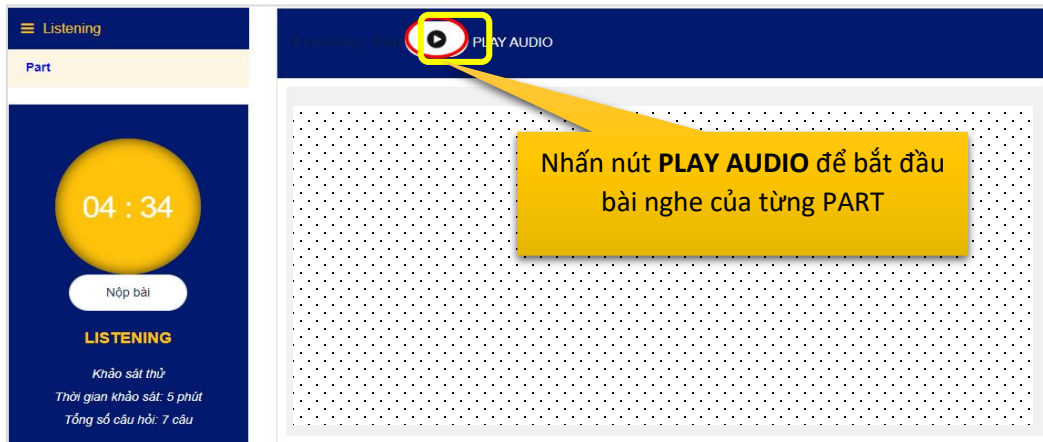
- **BƯỚC 8:** Làm bài “**LISTENING**”.

- Hệ thống sẽ **tự động chuyển** sang phần “**LISTENING**” sau **2 phút** khi phần “**READING**” kết thúc.
- Trong 2 phút chờ chuyển phần này, học sinh nên **kiểm tra lại hệ thống âm thanh** của mình trước khi làm bài “**LISTENING**”.
- Phần **LISTENING** sẽ có **nhều PART**, học sinh **cần phải nhấn nút “PLAY AUDIO” trong từng PART** để thiết bị phát audio (âm thanh) của PART đó.

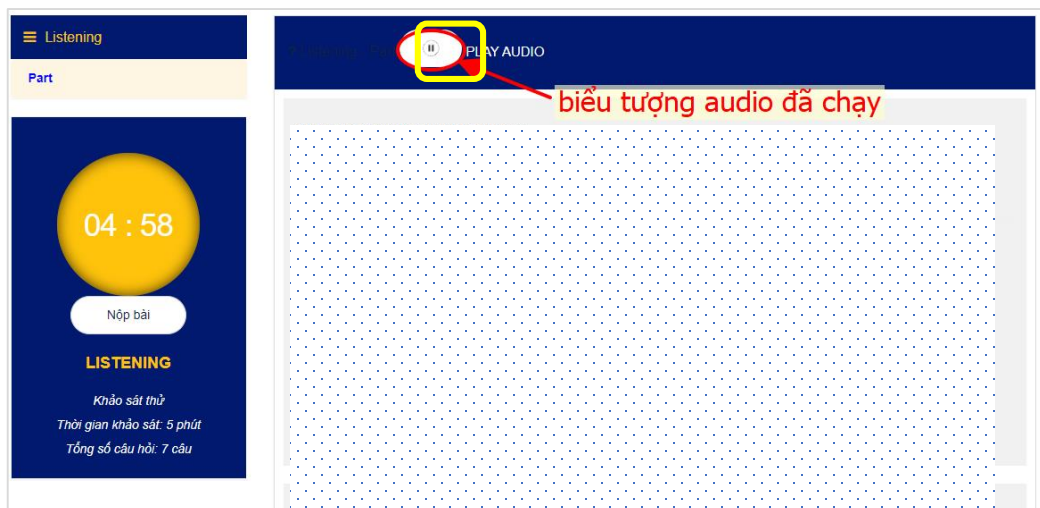
⇒ **LƯU Ý:**

- Học sinh chỉ được nhấn nút Play Audio **một lần duy nhất** trong mỗi PART của phần **LISTENING**.

- Do vậy, học sinh **cần tập trung chú ý nghe** để không bị bỏ lỡ các đoạn audio trong phần này.



Biểu tượng AUDIO khi đang phát âm thanh.



- Học sinh nhấn nút **Nộp bài** sau khi hoàn tất các PART của phần **LISTENING**. Nhấn nút **Nộp bài**, học sinh đã **hoàn thành toàn bộ** bài khảo sát.

### **III. HOTLINE HỖ TRỢ HỌC SINH**

Khi có bất kỳ vấn đề gì cần hỗ trợ trong quá trình học sinh làm bài, học sinh/phụ huynh vui lòng liên hệ 2 số hotline hỗ trợ:

• Điện thoại/Zalo:

- **0909 32 38 31;**
- **0939 27 38 31.**