

MÔN: ÂM NHẠC- KHỐI 6-TUẦN 12
GỢI Ý HƯỚNG DẪN HỌC SINH TỰ HỌC
(Đối với học sinh không thể học tập trực tuyến)

CHỦ ĐỀ 3: BIẾT ƠN THẦY CÔ (4 TIẾT)

TIẾT 12:

- **LÍ THUYẾT ÂM NHẠC:** Nhịp ⁴/₄
- **NHẠC CỤ:** Nhạc cụ tiết tấu và nhạc cụ giai điệu
- **ĐỌC NHẠC:** Bài đọc nhạc số 3.

I. Hướng dẫn HS tự tìm hiểu bài học.


- Em hãy mở sách giáo khoa trang 22, 23, 24.
- Quan sát và đọc nội dung SGK.

II. Nội dung. (ghi bài vào tập)

1. LÍ THUYẾT ÂM NHẠC: Nhịp ⁴/₄

1. Tìm hiểu nhịp ⁴/₄

- Nhịp ⁴/₄ có bốn phách trong một ô nhịp, mỗi phách có giá trị bằng một nốt đen, phách 1: mạnh, phách 2: nhẹ, phách 3: mạnh vừa, phách 4: nhẹ

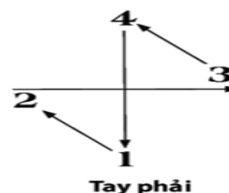
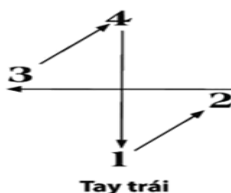


- Nhịp ⁴/₄ còn kí hiệu là **C**



2. Thực hành đánh nhịp ⁴/₄ theo sơ đồ

- Phách 1: hai tay đánh từ trên xuống và nảy lên
- Phách 2: hai tay chuyển động vào trong
- Phách 3: hai tay chuyển động ngang ra ngoài
- Phách 4: hai tay chuyển động chéo lên trên cao về vị trí ban đầu



2. NHẠC CỤ:


- Luyện tập mẫu tiết tấu trên bằng cách vỗ tay, hoặc sử dụng thanh phách để thực hiện.

The image shows four musical rhythm exercises labeled A, B, C, and D, each with a corresponding numbered icon on the left. The icons are: 1 (teal diamond), 2 (green rounded square), 3 (orange rounded square), and 4 (red diamond). The exercises are written on a five-line staff in 4/4 time. Exercise A consists of four quarter notes. Exercise B consists of eight eighth notes. Exercise C consists of a dotted quarter note, a quarter note, and two eighth notes. Exercise D consists of a quarter note, a quarter note, and two eighth notes.

- Ứng dụng vào gõ đệm cho bài hát “Niềm tin thấp sáng trong tim em”
- Nhạc cụ giai điệu:

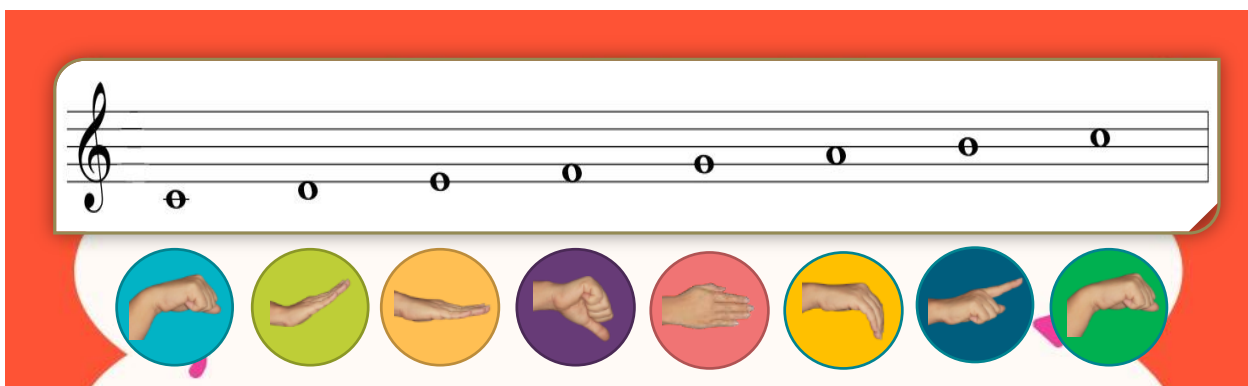
Giới thiệu về 2 loại nhạc cụ.

The image is titled "Sáo Recorder" and features a yellow recorder. It includes four panels: a top-left panel with a rainbow and clouds; a top-right panel showing a recorder with the letter 'B' and the number '01'; a bottom-left panel showing hands playing a recorder; and a bottom-right panel showing a recorder with the letter 'A' and the number '012'. A bottom-right panel shows a recorder with the letter 'G' and the number '0123'. The background is light blue with a pattern of white dots.



3. ĐỌC NHẠC: Bài đọc nhạc số 3.

- Luyện đọc gam Đô bằng kí hiệu bàn tay.




- Tìm hiểu bài:
 - ♦ Viết nhịp C.
 - ♦ Trường độ có trong bài: nốt đen, nốt đen chấm dôi, nốt móc đơn, nốt trắng. Kí hiệu có dấu lặng đen.
 - ♦ Bài chia làm 4 tiết nhạc, mỗi tiết nhạc có 2 ô nhịp.



ĐỌC NHẠC

Bài đọc nhạc số 3




Tiến trình học: Thực hành tập đọc từng câu -> ghép cả bài.

**. Tìm kiếm giai điệu trên các trang mạng và nghe thêm giai điệu bài đọc nhạc số 3-SGK Chân trời sáng tạo 6*


III. Dặn dò:

- Ghi nhớ nhịp C
- Luyện tập nhạc cụ tiết tấu, tìm hiểu thêm về nhạc cụ giai điệu.
- Luyện tập Bài đọc nhạc số 3
- Chuẩn bị tiết sau: Xem lại toàn bộ nội dung chủ đề 3.

Đọc gam
Đô trưởng




3. Đọc quãng 3 dựa theo gam Đô trưởng (đi lên và đi xuống)



4. Đọc các âm ổn định của gam Đô trưởng



5. Luyện tập âm hình tiết tấu



- + Tập đọc nhạc từng câu. Sau đó ghép cả bài.
- + Đọc nhạc kết hợp kí hiệu bằng bàn tay.

Moderato (vừa phải)

1. Nhạc cụ.

I. Sáo recorder: Luyện tập thổi các nốt Si, La

1. Cách bấm 2 nốt Si, La



Nốt Si: Bấm lỗ 0 và lỗ 1.
Ngón cái của tay phải
giữ thẳng bằng



Nốt La: Bấm lỗ 0, lỗ 1
và lỗ 2

II. Kèn phím: Luyện tập các nốt Đô, Rê, Mi, Pha, Son

1. Vị trí các nốt Đô, Rê, Mi, Pha, Son trên kèn phím

- Quan sát và nhận biết vị trí các nốt Đô, Rê, Mi, Pha, Son



III. Luyện tập, củng cố.

- Ôn lại nội dung đọc nhạc: Bài đọc nhạc số 2. Nhạc cụ

IV. Dặn dò.

- Luyện đọc nhạc bài số 2.
- Nhạc cụ: tập gõ tiết tấu đã học, tìm hiểu thêm về sáo Recorder và kèn phím
- Tiết sau sẽ ôn tập và chuẩn bị kiểm tra giữ kì vào tuần 9.