

Tuần 17.

MĨ THUẬT 7

BÀI 5. Cuộc sống quanh em

Tiết 1: Kí họa người

A. Hướng dẫn Hs tự tìm hiểu bài học

- Học sinh đọc kĩ sách bài 5 Cuộc sống quanh em.
- Chuẩn bị giấy vẽ, bút chì, màu, bìa, kéo, keo dán...

B. Nội dung bài học.

1. Tìm hiểu

Quan sát 1 số hình ảnh về dáng người

- Nhận xét hoạt động của các nhân vật, sự thay đổi về tư thế, động tác của dáng người trong mỗi hoạt động.



Mỗi người có 1 kiểu dáng khác nhau tùy thuộc vào tư thế thể hiện

2. Cách thực hiện

Quan sát:

- + Động tác, tư thế của đầu, thân, tay, chân
- + Hướng nhìn của mặt
- + So sánh để nhận biết tỉ lệ giữa các bộ phận trên cơ thể




Cách kí họa dáng người:

- + Quan sát đặc điểm, hình dáng của đối tượng
- + Nắm bắt tư thế, ước lượng tỉ lệ các bộ phận cơ thể
- + Vẽ phác nét chính của dáng người đang hoạt động, rồi vẽ các chi tiết sau

3. Thực hành



Quan sát 1 số dáng người được kí họa



BÀI THỰC HÀNH

Yêu cầu thực hành: Mỗi cá nhân sẽ kí họa 3 dáng người bất kì lên tờ giấy

Quan sát người thật để vẽ tương tự hình mẫu



Dặn dò:

- Hoàn thành bài vẽ đúng thời gian
- Hạn chót nộp bài lại cho giáo viên là ngày 11/12/2021
- Chuẩn bị bài tiếp theo: vẽ tranh Cuộc sống quanh em.